

CYPRUS TELECOMMUNICATIONS AUTHORITY

FINANCIAL STATEMENTS

For the year ended 31 December 2023



CYPRUS TELECOMMUNICATIONS AUTHORITY
FINANCIAL STATEMENTS

For the year ended 31 December 2023

CONTENTS

	PAGE
Statement of profit or loss	1
Statement of other comprehensive income	2
Statement of financial position	3 - 4
Statement of changes in equity	5
Statement of cash flows	6 - 7

[Translation Remarks:

The page numbering shown in the above table of contents refers to the extract of the original document.

The corresponding pages of the original statement in Greek Language are:

Statement of profit or loss 8

Statement of other comprehensive income 9

Statement of financial position 10-11

Statement of changes in equity 12

Statement of cash flows 13-14

]

CYPRUS TELECOMMUNICATIONS AUTHORITY

STATEMENT OF PROFIT OR LOSS

For the year ended 31 December 2023

	2023 €' 000	2022 €' 000
Operating Revenue	405.502	400.077
Operating expenses	<u>(328.177)</u>	<u>(304.831)</u>
Gross profit	77.325	95.246
Other operating expenses	(20.161)	(11.944)
Other income	<u>4.434</u>	<u>1.485</u>
Profit from operating activities	<u>61.598</u>	<u>84.787</u>
Penalties	<u>(296)</u>	<u>2.898</u>
Finance income	4.637	4.528
Finance expenses	<u>(4.934)</u>	<u>(8.266)</u>
Net finance expenses	<u>(297)</u>	<u>(3.738)</u>
Net profit/(loss) from investing activities and other financial assets	<u>8.929</u>	<u>(70)</u>
Profit before tax	69.934	83.877
Tax	<u>(9.398)</u>	<u>(7.794)</u>
Profit for the year	<u>60.536</u>	<u>76.083</u>

[**Translation Remarks:** Notes 4, 5, 6, 7, 8, 10, 11, 12 cited on the original table are not included in the extract in English. The corresponding citations were omitted from the table shown above]

CYPRUS TELECOMMUNICATIONS AUTHORITY

STATEMENT OF OTHER COMPREHENSIVE INCOME

For the year ended 31 December 2023

	2023 €' 000	2022 €' 000
Profit for the year	<u>60.536</u>	<u>76.083</u>
Other comprehensive (expenses)/income:		
Items that will not be reclassified to profit or loss in future periods:		
Remeasurement of Pension Fund obligations	(74.160)	235.049
Effect of deferred tax on actuarial losses	<u>8.280</u>	<u>13.948</u>
	<u>(65.880)</u>	<u>248.997</u>
Items that will or may be classified to profit or loss in future periods:		
Financial assets at fair value through other comprehensive income		
- Net fair value losses	<u>(206)</u>	<u>(285)</u>
	<u>(206)</u>	<u>(285)</u>
Other comprehensive (expenses)/income	<u>(66.086)</u>	<u>248.712</u>
Total comprehensive (expenses)/income	<u>(5.550)</u>	<u>324.795</u>

[**Translation Remarks:** Notes 24 & 17 cited on the original table are not included in the extract in English. The corresponding citations were omitted from the table shown above]

CYPRUS TELECOMMUNICATIONS AUTHORITY

STATEMENT OF FINANCIAL POSITION

At 31 December 2023



	2023 €' 000	2022 €' 000
Assets		
Non-current assets		
Property, plant and equipment	490.408	464.200
Intangible assets	59.917	60.852
Right of use assets	11.961	11.412
Investments in subsidiaries	40.270	40.270
Financial assets at fair value through other comprehensive income	323	529
Financial assets at fair value through profit or loss	177.379	136.794
Financial assets at amortised cost	86.063	68.798
Contract assets	4.860	7.396
Trade and other receivables	<u>10.374</u>	<u>8.772</u>
Total non-current assets	<u>881.555</u>	<u>799.023</u>
Current assets		
Inventories	9.931	9.659
Financial assets at amortised cost	2.726	29.974
Contract assets	4.528	2.809
Trade and other receivables	122.217	115.953
Cash at bank and in hand	<u>65.203</u>	<u>123.937</u>
Total current assets	<u>204.605</u>	<u>282.332</u>
Total assets	<u>1.086.160</u>	<u>1.081.355</u>

[**Translation Remarks:** Notes 13, 14, 15, 16, 17, 18, 19, 22, 21, 20 & 23 cited on the original table are not included in the extract in English. The corresponding citations were omitted from the table shown above]

CYPRUS TELECOMMUNICATIONS AUTHORITY

STATEMENT OF FINANCIAL POSITION (continued)

At 31 December 2023



	2023 €' 000	2022 €' 000
Equity		
Fair value reserve	172	378
Actuarial losses reserve	(345.091)	(279.212)
Retained earnings	<u>1.195.510</u>	<u>1.163.018</u>
Total equity	<u>850.591</u>	<u>884.184</u>
Liabilities		
Non-current liabilities		
Net Pension Fund liability	130.234	76.629
Contract liabilities	775	120
Lease liabilities	9.557	9.387
Deferred tax liabilities	285	8.872
Deferred income	<u>58</u>	<u>2.466</u>
Total non-current liabilities	<u>140.909</u>	<u>97.474</u>
Current liabilities		
Trade and other payables	81.518	84.972
Contract liabilities	938	909
Lease liabilities	2.626	2.007
Deferred income	8.641	12.155
Tax liability	<u>937</u>	<u>(346)</u>
Total current liabilities	<u>94.660</u>	<u>99.697</u>
Total liabilities	<u>235.569</u>	<u>197.171</u>
Total equity and liabilities	<u>1.086.160</u>	<u>1.081.355</u>

The financial statements were approved by the Board of Directors on 17 December 2024.

.....
Maria Tsiakka
Chairman

.....
Spyros Petousis
Vice Chairman

.....
Andreas Neocleous
Chief Executive Officer

[**Translation Remarks:** Notes 24, 9, 22, 27, 25, 28, 26 & 29 cited on the original table are not included in the extract in English. The corresponding citations were omitted from the table shown above]

CYPRUS TELECOMMUNICATIONS AUTHORITY

STATEMENT OF CHANGES IN EQUITY

For the year ended 31 December 2023

	Other reserves €' 000	Retained earnings €' 000	Total €' 000
Balance at 1 January 2022	<u>(527.545)</u>	<u>1.115.529</u>	<u>587.984</u>
Comprehensive income			
Profit for the year	-	76.083	76.083
Other comprehensive income for the year	<u>248.712</u>	<u>-</u>	<u>248.712</u>
Total comprehensive income for the year	<u>248.712</u>	<u>76.083</u>	<u>324.795</u>
Contributions by and distributions to owners			
Dividend payable to the Republic of Cyprus	-	(23.200)	(23.200)
Defence contribution on deemed dividend	<u>-</u>	<u>(5.394)</u>	<u>(5.394)</u>
Total distributions to the owners of Cyta	<u>-</u>	<u>(28.594)</u>	<u>(28.594)</u>
Balance at 31 December 2022	<u>(278.833)</u>	<u>1.163.018</u>	<u>884.185</u>
Balance at 1 January 2023	<u>(278.833)</u>	<u>1.163.018</u>	<u>884.185</u>
Comprehensive income			
Profit for the year	-	60.536	60.536
Other comprehensive expenses for the year	<u>(66.085)</u>	<u>-</u>	<u>(66.085)</u>
Total comprehensive (expenses)/income for the year	<u>(66.085)</u>	<u>60.536</u>	<u>(5.549)</u>
Contributions by and distributions to owners			
Dividend payable to the Republic of Cyprus	-	(23.200)	(23.200)
Defence contribution on deemed dividend	<u>-</u>	<u>(4.844)</u>	<u>(4.844)</u>
Total distributions to the owners of Cyta	<u>-</u>	<u>(28.044)</u>	<u>(28.044)</u>
Balance at 31 December 2023	<u>(344.918)</u>	<u>1.195.510</u>	<u>850.592</u>

Organizations which do not distribute 70% of their profits after tax, as defined by the Special Contribution for the Defence of the Republic Law, during the two years after the end of the year of assessment to which the profits refer, on 31st December of the second year will be deemed to have distributed this amount as dividend. The amount of this deemed dividend distribution is reduced by any actual dividend paid out of the profits of the relevant year at any time until 31st December of the second year to which the profits refer.


Special contribution for defence on deemed dividend distribution is paid by the Organization on behalf of the owners at 17% (in effect from 2014) to the extent that the owners are Cyprus (domiciled) tax residents.

[**Translation Remarks:** Note 31 cited on the original table is not included in the extract in English. The corresponding citation was omitted from the table shown above]

CYPRUS TELECOMMUNICATIONS AUTHORITY

STATEMENT OF CASH FLOWS

For the year ended 31 December 2023



	2023	2022
	€' 000	€' 000
Cash flows from operating activities		
Profit for the year	60.536	76.083
Adjustments for:		
Depreciation of property, plant and equipment	39.300	37.639
Amortisation of mobile telephony licence	2.291	2.291
Amortisation of software	12.843	10.338
Depreciation of right of use assets	2.693	2.759
Effect of variables, terminations and other lease changes	(18)	(141)
Unrealised exchange (gain)/loss*	(527)	38
Provision for doubtful debts	1.209	683
Provision and write-off of obsolete stocks	14	(3.212)
Loss from the sale of property, plant and equipment	579	677
Profit from the sale of financial assets at fair value through profit or loss	(549)	-
Profit from sale of financial assets at amortised cost	-	(1.112)
Profit from financial assets	(28)	(256)
(Profit)/Loss on financial assets at fair value through profit or loss	(7.726)	1.528
Impairment gain of financial assets at amortized cost	(333)	(8)
Income from investments	(293)	(82)
Interest income	(2.660)	(1.633)
Interest expense	578	1.116
Total Pension Fund expense	3.907	5.516
Employer's contributions to Pension Fund	(24.462)	(24.684)
Income tax expense	<u>9.398</u>	<u>7.794</u>
Net cash from operating activities before working capital changes	96.752	115.334
Increase in inventories	(245)	(1.220)
Increase in trade and other receivables	(8.500)	(26.007)
(Decrease)/Increase in trade and other payables	(1.702)	7.083
Decrease in deferred income	<u>(5.922)</u>	<u>(1.572)</u>
Cash from operating activities	80.383	93.618
Tax paid	<u>(8.422)</u>	<u>(8.933)</u>
Net cash from operating activities	<u>71.961</u>	<u>84.685</u>

[Translation Remarks: Notes 13, 14, 15, 27, 5, 11, 10, 9 & 12 cited on the original table are not included in the extract in English. The corresponding citations were omitted from the table shown above. *Discrepancy in the parenthesis placement - Corresponding description in the Greek statement translates to Unrealised exchange gain/(loss)]

CYPRUS TELECOMMUNICATIONS AUTHORITY




STATEMENT OF CASH FLOWS (continued)

At 31 December 2023

	2023 €' 000	2022 €' 000
Cash flows used in investing activities		
Payment for acquisition of intangible assets	(13.869)	(27.453)
Payment for acquisition of property, plant and equipment	(69.290)	(53.412)
Payment for purchase of financial assets at amortised cost	(19.967)	(21.424)
Payment for purchase of financial assets at fair value through profit or loss	(39.998)	(136.640)
Proceeds on sale/repayment on maturity of financial assets at amortized cost	30.000	10.541
Proceeds from disposal of intangible assets	73	42
Proceeds from disposal of property, plant and equipment	2.759	2.967
Proceeds from sale of financial assets at fair value through profit or loss	7.688	
Interest received	2.660	1.633
Income from investments	293	82
Bank deposits with original maturity over 3 months	-	49.540
Net cash used in investing activities	<u>(99.381)</u>	<u>(174.124)</u>
Cash flows used in financing activities		
Interest paid	(244)	(868)
Lease payments	(2.792)	(2.838)
Dividend paid to the Republic of Cyprus	(23.200)	(23.200)
Defence on deemed dividend	(5.393)	(4.853)
Net cash used in financing activities	<u>(31.629)</u>	<u>(31.759)</u>
Net decrease in cash and cash equivalents	<u>(59.049)</u>	<u>(121.198)</u>
Cash and cash equivalents at beginning of the year	123.937	245.105
Effect of exchange rate fluctuations on cash held	274	(226)
Profit from remeasurement of bank balances at fair value through profit or loss	41	256
Cash and cash equivalents at end of the year	<u>65.203</u>	<u>123.937</u>
Cash and cash equivalents consist of:		
Cash at bank and in hand	65.203	123.937
Bank deposits with original maturity over 3 months	-	-
	<u>65.203</u>	<u>123.937</u>



[**Translation Remarks:** Notes 14, 13, 19, 18, 10, 11, 23, 27 & 31 cited on the original table are not included in the extract in English. The corresponding citations were omitted from the table shown above]

<p>Receipt no: 0036670</p> <p>In accordance with the power vested in me by the Law on Registration and Regulation of the Sworn Translators services in the Republic of Cyprus, (Law 45(I)/2019), I hereby certify that this text in English is a true and accurate translation of the attached document in Greek language.</p> <p>Name and surname of Sworn Translator: Marios Tomazou Registration No: 108</p> <p>Approved language combination: Greek <-> English</p> <p>Signature: </p> <p>Contact information of Sworn Translator: e-mail: marios.tomazou@gmail.com tel: +357(0) 99095975</p>	<p>Date: 11/08/2025</p>  <p>Stamp Duty: </p>
--	---



ΑΡΧΗ ΤΗΛΕΠΙΚΟΙΝΩΝΙΩΝ ΚΥΠΡΟΥ
ΕΚΘΕΣΗ ΚΑΙ ΟΙΚΟΝΟΜΙΚΕΣ ΚΑΤΑΣΤΑΣΕΙΣ
Για το έτος που έληξε στις 31 Δεκεμβρίου 2023



ΑΡΧΗ ΤΗΛΕΠΙΚΟΙΝΩΝΙΩΝ ΚΥΠΡΟΥ
ΕΚΘΕΣΗ ΚΑΙ ΟΙΚΟΝΟΜΙΚΕΣ ΚΑΤΑΣΤΑΣΕΙΣ
Για το έτος που έληξε στις 31 Δεκεμβρίου 2023

ΠΕΡΙΕΧΟΜΕΝΑ

	ΣΕΛΙΔΑ
Αξιωματούχοι και Επαγγελματικοί Σύμβουλοι	1
Έκθεση Διοικητικού Συμβουλίου	2 - 3
Έκθεση ανεξάρτητου ελεγκτή	4 - 7
Κατάσταση αποτελεσμάτων	8
Κατάσταση λοιπών συνολικών εσόδων	9
Κατάσταση οικονομικής θέσης	10 - 11
Κατάσταση μεταβολών ιδίων κεφαλαίων	12
Κατάσταση ταμειακών ροών	13 - 14
Σημειώσεις στις οικονομικές καταστάσεις	15 - 78

ΑΡΧΗ ΤΗΛΕΠΙΚΟΙΝΩΝΙΩΝ ΚΥΠΡΟΥ

ΚΑΤΑΣΤΑΣΗ ΑΠΟΤΕΛΕΣΜΑΤΩΝ

Για το έτος που έληξε στις 31 Δεκεμβρίου 2023

		2023	2022
	Σημ.	€' 000	€' 000
Έσοδα από υπηρεσίες	4	405.502	400.077
Έξοδα λειτουργίας	5	<u>(328.177)</u>	<u>(304.831)</u>
Μικτό κέρδος		77.325	95.246
Λοιπά λειτουργικά έξοδα	6	(20.161)	(11.944)
Άλλα εισοδήματα	7	<u>4.434</u>	<u>1.485</u>
Κέρδος από εργασίες		61.598	84.787
Πρόστιμα	8	<u>(296)</u>	<u>2.898</u>
Έσοδα χρηματοδότησης		4.637	4.528
Έξοδα χρηματοδότησης		<u>(4.934)</u>	<u>(8.266)</u>
Καθαρά έξοδα χρηματοδότησης	10	(297)	(3.738)
Καθαρό κέρδος/(ζημιά) από επενδυτικές δραστηριότητες και λοιπά χρηματοοικονομικά περιουσιακά στοιχεία	11	<u>8.929</u>	<u>(70)</u>
Κέρδος πριν από τη φορολογία		69.934	83.877
Φορολογία	12	<u>(9.398)</u>	<u>(7.794)</u>
Κέρδος για το έτος		60.536	76.083

Οι σημειώσεις στις σελίδες 15 μέχρι 78 αποτελούν αναπόσπαστο μέρος αυτών των οικονομικών καταστάσεων.

ΑΡΧΗ ΤΗΛΕΠΙΚΟΙΝΩΝΙΩΝ ΚΥΠΡΟΥ
ΚΑΤΑΣΤΑΣΗ ΛΟΙΠΩΝ ΣΥΝΟΛΙΚΩΝ ΕΣΟΔΩΝ
 Για το έτος που έληξε στις 31 Δεκεμβρίου 2023

	2023 €' 000	2022 €' 000
Σημ.		
Κέρδος για το έτος	<u>60.536</u>	<u>76.083</u>
Λοιπά συνολικά (έξοδα)/έσοδα:		
Ποσά που δεν θα επανακατηγοριοποιηθούν στην κατάσταση λογαριασμού αποτελεσμάτων σε μεταγενέστερες περιόδους:		
Επανακαταμέτρηση υποχρέωσης σχεδίου αφυπηρέτησης	24 (74.160)	235.049
Επίδραση αναβαλλόμενης φορολογίας αναλογιστικών ζημιών	24 <u>8.280</u>	<u>13.948</u>
	<u>(65.880)</u>	<u>248.997</u>
Ποσά που θα ή πιθανόν να επανακατηγοριοποιηθούν στην κατάσταση λογαριασμού αποτελεσμάτων σε μεταγενέστερες περιόδους:		
Χρηματοοικονομικά περιουσιακά στοιχεία μέσω λοιπών συνολικών εσόδων - καθαρή ζημιά από δίκαιη αξία	17 <u>(206)</u>	<u>(285)</u>
	<u>(206)</u>	<u>(285)</u>
Λοιπά συνολικά (έξοδα)/έσοδα	<u>(66.086)</u>	<u>248.712</u>
Συνολικά (έξοδα)/έσοδα	<u>(5.550)</u>	<u>324.795</u>

Οι σημειώσεις στις σελίδες 15 μέχρι 78 αποτελούν αναπόσπαστο μέρος αυτών των οικονομικών καταστάσεων.

ΑΡΧΗ ΤΗΛΕΠΙΚΟΙΝΩΝΙΩΝ ΚΥΠΡΟΥ
ΚΑΤΑΣΤΑΣΗ ΟΙΚΟΝΟΜΙΚΗΣ ΘΕΣΗΣ
Στις 31 Δεκεμβρίου 2023

	Σημ.	2023 €' 000	2022 €' 000
Περιουσιακά στοιχεία			
Μη κυκλοφορούντα περιουσιακά στοιχεία			
Ακίνητα, εγκαταστάσεις και εξοπλισμός	13	490.408	464.200
Άυλα περιουσιακά στοιχεία	14	59.917	60.852
Περιουσιακά στοιχεία με δικαίωμα χρήσης	15	11.961	11.412
Επένδυση σε θυγατρική εταιρεία	16	40.270	40.270
Χρηματοοικονομικά περιουσιακά στοιχεία στην εύλογη αξία μέσω λοιπών συνολικών εσόδων	17	323	529
Χρηματοοικονομικά περιουσιακά στοιχεία στην εύλογη αξία μέσω λογαριασμού αποτελεσμάτων	18	177.379	136.794
Χρηματοοικονομικά περιουσιακά στοιχεία σε αποσβεσμένο κόστος	19	86.063	68.798
Συμβατικά περιουσιακά στοιχεία	22	4.860	7.396
Εμπορικές και λοιπές απαιτήσεις	21	10.374	8.772
Σύνολο μη κυκλοφορούντων περιουσιακών στοιχείων		881.555	799.023
Κυκλοφορούντα περιουσιακά στοιχεία			
Αποθέματα	20	9.931	9.659
Χρηματοοικονομικά περιουσιακά στοιχεία σε αποσβεσμένο κόστος	19	2.726	29.974
Συμβατικά περιουσιακά στοιχεία	22	4.528	2.809
Εμπορικές και λοιπές απαιτήσεις	21	122.217	115.953
Μετρητά στην τράπεζα και στο ταμείο	23	65.203	123.937
Σύνολο κυκλοφορούντων περιουσιακών στοιχείων		204.605	282.332
Σύνολο περιουσιακών στοιχείων		1.086.160	1.081.355

Οι σημειώσεις στις σελίδες 15 μέχρι 78 αποτελούν αναπόσπαστο μέρος αυτών των οικονομικών καταστάσεων.

ΑΡΧΗ ΤΗΛΕΠΙΚΟΙΝΩΝΙΩΝ ΚΥΠΡΟΥ
ΚΑΤΑΣΤΑΣΗ ΟΙΚΟΝΟΜΙΚΗΣ ΘΕΣΗΣ (συνέχεια)
Στις 31 Δεκεμβρίου 2023

	Σημ.	2023 €' 000	2022 €' 000
Ίδια κεφάλαια			
Αποθεματικό δίκαιης αξίας	24	172	378
Αποθεματικό αναλογιστικών ζημιών	24	(345.091)	(279.212)
Αποθεματικό προσόδου		<u>1.195.510</u>	<u>1.163.018</u>
Σύνολο ιδίων κεφαλαίων		<u>850.591</u>	<u>884.184</u>
Υποχρεώσεις			
Μη τρέχουσες υποχρεώσεις			
Καθαρή υποχρέωση Ταμείου Συντάξεων	9	130.234	76.629
Συμβατικές υποχρεώσεις	22	775	120
Υποχρεώσεις από μισθώσεις	27	9.557	9.387
Αναβαλλόμενες φορολογικές υποχρεώσεις	25	285	8.872
Αναβαλλόμενο εισόδημα	28	<u>58</u>	<u>2.466</u>
Σύνολο μη τρεχουσών υποχρεώσεων		<u>140.909</u>	<u>97.474</u>
Τρέχουσες υποχρεώσεις			
Εμπορικές και λοιπές υποχρεώσεις	26	81.518	84.972
Συμβατικές υποχρεώσεις	22	938	909
Υποχρεώσεις από μισθώσεις	27	2.626	2.007
Αναβαλλόμενο εισόδημα	28	8.641	12.155
Οφειλόμενη φορολογία	29	<u>937</u>	<u>(346)</u>
Σύνολο τρεχουσών υποχρεώσεων		<u>94.660</u>	<u>99.697</u>
Σύνολο υποχρεώσεων		<u>235.569</u>	<u>197.171</u>
Σύνολο ιδίων κεφαλαίων και υποχρεώσεων		<u>1.086.160</u>	<u>1.081.355</u>

Οι οικονομικές καταστάσεις εγκρίθηκαν από το Διοικητικό Συμβούλιο στις 17 Δεκεμβρίου 2024.

.....
 Μαρία Τσοκκά
 Πρόεδρος

.....
 Σπύρος Πετούσης
 Αντιπρόεδρος

.....
 Ανδρέας Νεοκλέους
 Ανώτατος Εκτελεστικός Διευθυντής

Οι σημειώσεις στις σελίδες 15 μέχρι 78 αποτελούν αναπόσπαστο μέρος αυτών των οικονομικών καταστάσεων.

ΑΡΧΗ ΤΗΛΕΠΙΚΟΙΝΩΝΙΩΝ ΚΥΠΡΟΥ

ΚΑΤΑΣΤΑΣΗ ΜΕΤΑΒΟΛΩΝ ΙΔΙΩΝ ΚΕΦΑΛΑΙΩΝ

Για το έτος που έληξε στις 31 Δεκεμβρίου 2023

Σημ.	Άλλα αποθεματικά €' 000	Αποθεματικό προσόδου €' 000	Ολικό €' 000
Υπόλοιπο 1 Ιανουαρίου 2022	<u>(527.545)</u>	<u>1.115.529</u>	<u>587.984</u>
Συνολικά έσοδα			
Κέρδος για το έτος	-	76.083	76.083
Λοιπά συνολικά έσοδα έτους	<u>248.712</u>	-	<u>248.712</u>
Συνολικά έσοδα έτους	<u>248.712</u>	<u>76.083</u>	<u>324.795</u>
Εισφορές από και διανομές σε ιδιοκτήτες			
Μέρισμα πληρωτέο στην Κυπριακή Δημοκρατία	31 -	(23.200)	(23.200)
Αμυντική εισφορά σε λογιζόμενο μέρισμα	-	<u>(5.394)</u>	<u>(5.394)</u>
Σύνολο διανομών στους ιδιοκτήτες της Cyta	<u>-</u>	<u>(28.594)</u>	<u>(28.594)</u>
Υπόλοιπο 31 Δεκεμβρίου 2022	<u>(278.833)</u>	<u>1.163.018</u>	<u>884.185</u>
Υπόλοιπο 1 Ιανουαρίου 2023	<u>(278.833)</u>	<u>1.163.018</u>	<u>884.185</u>
Συνολικά έσοδα			
Κέρδος για το έτος	-	60.536	60.536
Λοιπά συνολικά έξοδα για το έτος	<u>(66.085)</u>	-	<u>(66.085)</u>
Συνολικά (έξοδα)/έσοδα έτους	<u>(66.085)</u>	<u>60.536</u>	<u>(5.549)</u>
Εισφορές από και διανομές σε ιδιοκτήτες			
Μέρισμα πληρωτέο στην Κυπριακή Δημοκρατία	31 -	(23.200)	(23.200)
Αμυντική εισφορά σε λογιζόμενο μέρισμα	-	<u>(4.844)</u>	<u>(4.844)</u>
Σύνολο διανομών στους ιδιοκτήτες της Cyta	<u>-</u>	<u>(28.044)</u>	<u>(28.044)</u>
Υπόλοιπο 31 Δεκεμβρίου 2023	<u>(344.918)</u>	<u>1.195.510</u>	<u>850.592</u>

Εταιρείες που δεν διανέμουν το 70% των κερδών τους μετά τη φορολογία, όπως αυτά προσδιορίζονται με βάση τον περί Εκτάκτου Εισφοράς για την Άμυνα της Δημοκρατίας Νόμο, κατά τη διάρκεια των δύο ετών από το τέλος του φορολογικού έτους στο οποίο τα κέρδη αναφέρονται, λογίζονται κατά την 31η Δεκεμβρίου του δεύτερου έτους πως έχουν διανέμει αυτό το ποσό ως μέρισμα. Το ποσό της λογιζόμενης διανομής μερίσματος μειώνεται με οποιοδήποτε πραγματικό μέρισμα που ήδη διανεμήθηκε μέχρι την 31η Δεκεμβρίου του δεύτερου έτους για το έτος στο οποίο τα κέρδη αναφέρονται.

Επί του ποσού της λογιζόμενης διανομής μερίσματος καταβάλλεται από την Εταιρεία για λογαριασμό των μετόχων έκτακτη αμυντική εισφορά με συντελεστή 17% (ισχύει από το 2014) όταν οι ενδιαφερόμενοι μέτοχοι είναι φορολογικοί κάτοικοι Κύπρου και έχουν την κατοικία τους (domicile) στην Κύπρο.

Οι σημειώσεις στις σελίδες 15 μέχρι 78 αποτελούν αναπόσπαστο μέρος αυτών των οικονομικών καταστάσεων.

ΑΡΧΗ ΤΗΛΕΠΙΚΟΙΝΩΝΙΩΝ ΚΥΠΡΟΥ
ΚΑΤΑΣΤΑΣΗ ΤΑΜΕΙΑΚΩΝ ΡΩΩΝ

Για το έτος που έληξε στις 31 Δεκεμβρίου 2023

	Σημ.	2023 €' 000	2022 €' 000
Ροή μετρητών από εργασίες			
Κέρδος για το έτος		60.536	76.083
Αναπροσαρμογές για:			
Αποσβέσεις ακινήτων, εγκαταστάσεων και εξοπλισμού	13	39.300	37.639
Χρεόλυση άδειας κινητής τηλεφωνίας	14	2.291	2.291
Χρεόλυση λογισμικών προγραμμάτων	14	12.843	10.338
Αποσβέσεις περιουσιακών στοιχείων με δικαίωμα χρήσης	15	2.693	2.759
Επίδραση μεταβλητών, τερματισμών και άλλων μεταβολών μισθωμάτων	15,27	(18)	(141)
Μη πραγματοποιηθέν συναλλαγματικό κέρδος/(ζημιά)		(527)	38
Πρόβλεψη για επισφαλείς χρεώστες	5	1.209	683
Πρόβλεψη για διαγραφή πεπαιρωμένων υλικών αποθήκης		14	(3.212)
Ζημιά από πώληση ακινήτων, εγκαταστάσεων και εξοπλισμού		579	677
Κέρδος από πώληση χρηματοοικονομικών περιουσιακών στοιχείων στην εύλογη αξία μέσω λογαριασμού αποτελεσμάτων	11	(549)	-
Κέρδος από πώληση χρηματοοικονομικών περιουσιακών στοιχείων σε αποσβεσμένο κόστος	11	-	(1.112)
Κέρδος από χρηματοοικονομικά στοιχεία	11	(28)	(256)
(Κέρδος)/Ζημιά στην αξία των χρηματοοικονομικών στοιχείων στην εύλογη αξία μέσω του λογαριασμού αποτελεσμάτων	11	(7.726)	1.528
Κέρδος από απομείωση χρηματοοικονομικών στοιχείων σε αποσβεσμένο κόστος	11	(333)	(8)
Έσοδα από επενδύσεις	11	(293)	(82)
Τόκοι εισπρακτέοι	10	(2.660)	(1.633)
Τόκοι πληρωτέοι	10	578	1.116
Συνολικό έξοδο Ταμείου Συντάξεων	9	3.907	5.516
Εισφορές εργοδότη στο Ταμείο Συντάξεων	9	(24.462)	(24.684)
Φορολογία	12	9.398	7.794
Ροή μετρητών από εργασίες πριν τις αλλαγές στο κεφάλαιο κίνησης		96.752	115.334
Αύξηση στα αποθέματα		(245)	(1.220)
Αύξηση στις εμπορικές και λοιπές απαιτήσεις		(8.500)	(26.007)
(Μείωση)/Αύξηση στους εμπορικούς και άλλους πιστωτές		(1.702)	7.083
Μείωση στο αναβαλλόμενο εισόδημα		(5.922)	(1.572)
Ροή μετρητών από εργασίες		80.383	93.618
Φορολογία που πληρώθηκε		(8.422)	(8.933)
Καθαρή ροή μετρητών από εργασίες		71.961	84.685

Οι σημειώσεις στις σελίδες 15 μέχρι 78 αποτελούν αναπόσπαστο μέρος αυτών των οικονομικών καταστάσεων.

ΑΡΧΗ ΤΗΛΕΠΙΚΟΙΝΩΝΙΩΝ ΚΥΠΡΟΥ
ΚΑΤΑΣΤΑΣΗ ΤΑΜΕΙΑΚΩΝ ΡΟΩΝ (συνέχεια)

Στις 31 Δεκεμβρίου 2023

	2023	2022
	€' 000	€' 000
Σημ.		
Ροή μετρητών για επενδυτικές δραστηριότητες		
Πληρωμές για απόκτηση άυλων περιουσιακών στοιχείων	14 (13.869)	(27.453)
Πληρωμές για απόκτηση ακινήτων, εγκαταστάσεων και εξοπλισμού	13 (69.290)	(53.412)
Πληρωμή για αγορά χρηματοοικονομικών περιουσιακών στοιχείων σε αποσβεσμένο κόστος	19 (19.697)	(21.424)
Πληρωμή για αγορά χρηματοοικονομικών περιουσιακών στοιχείων στην εύλογη αξία μέσω του λογαριασμού αποτελεσμάτων	18 (39.998)	(136.640)
Εισπράξεις στην λήξη/πώληση χρηματοοικονομικών περιουσιακών στοιχείων σε αποσβεσμένο κόστος	19 30.000	10.541
Είσπραξη από πώληση άυλων περιουσιακών στοιχείων	73	42
Είσπραξη από πώληση ακινήτων, εγκαταστάσεων και εξοπλισμού	2.759	2.967
Είσπραξη από πώληση χρηματοοικονομικών στοιχείων στην εύλογη αξία μέσω του λογαριασμού αποτελεσμάτων	7.688	-
Τόκοι που εισπράχθηκαν	10 2.660	1.633
Έσοδα από επενδύσεις	11 293	82
Εισπράξεις στη λήξη τραπεζικών καταθέσεων με αρχική διάρκεια πέραν των 3 μηνών	23 -	49.540
Καθαρή ροή μετρητών για επενδυτικές δραστηριότητες	(99.381)	(174.124)
Ροή μετρητών για χρηματοδοτικές δραστηριότητες		
Τόκοι που πληρώθηκαν	(244)	(868)
Πληρωμή υποχρεώσεων από μισθώσεις	27 (2.792)	(2.838)
Μερίσματα που πληρώθηκαν στην Κυπριακή Δημοκρατία	31 (23.200)	(23.200)
Αμυντική εισφορά σε λογίζόμενο μέρισμα	(5.393)	(4.853)
Καθαρή ροή μετρητών για χρηματοδοτικές δραστηριότητες	(31.629)	(31.759)
Καθαρή μείωση μετρητών και αντίστοιχων μετρητών		
Μετρητά και αντίστοιχα μετρητών στην αρχή του έτους	23 (59.049)	(121.198)
Επίδραση αλλαγών στις συναλλαγματικές ισοτιμίες σε μετρητά και αντίστοιχα μετρητών	274	(226)
Κέρδος τραπεζικών υπολοίπων στην εύλογη αξία μέσω του λογαριασμού αποτελεσμάτων	41	256
Μετρητά και αντίστοιχα μετρητών στο τέλος του έτους	65.203	123.937
Τα μετρητά και αντίστοιχα μετρητών αποτελούνται από:		
Μετρητά στην τράπεζα και στο ταμείο (Σημ. 23)	65.203	123.937
Τραπεζικές καταθέσεις με αρχική διάρκεια άνω των 3 μηνών (Σημ. 23)	-	-
	65.203	123.937

Οι σημειώσεις στις σελίδες 15 μέχρι 78 αποτελούν αναπόσπαστο μέρος αυτών των οικονομικών καταστάσεων.