



Meet-Me-Conference

[Ελληνικά](#)

Ενεργοποιήστε τη διευκόλυνση Meet-Me-Conference με ένα από τους ακόλουθους τρόπους:

Περιεχόμενα

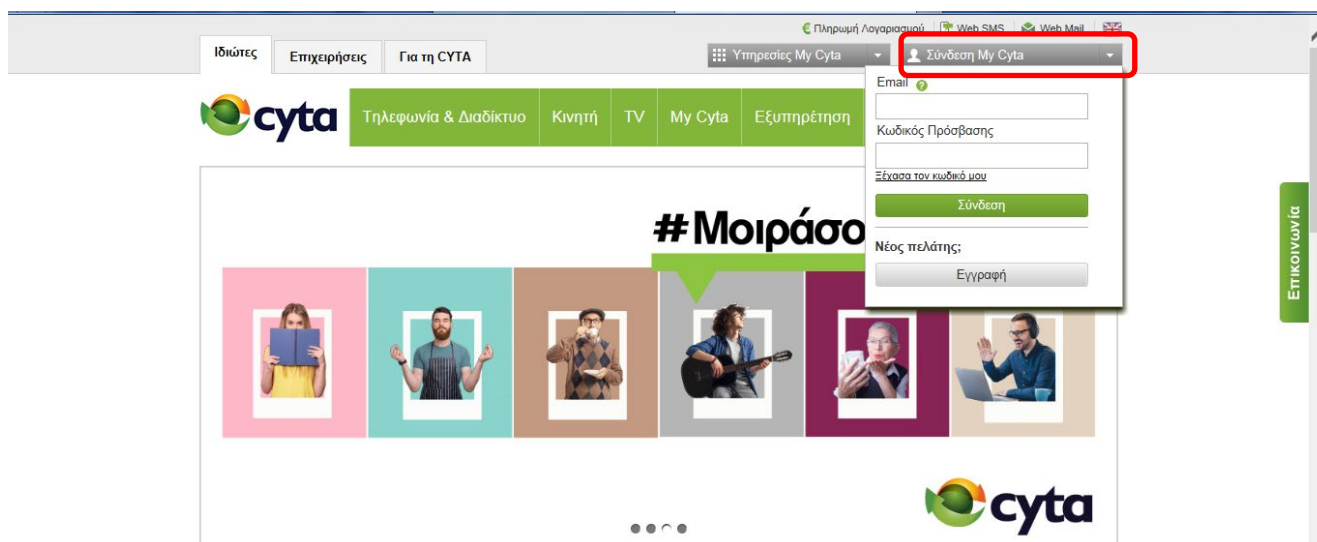
Meet-Me-Conference	1
1. Κατεβάστε το Plug-In και ενεργοποιήστε το Meet-Me-Conference από το Outlook σας	1
2. Ενεργοποιήστε το Meet-Me-Conference από το My Cyta (στην περίπτωση που έχετε ήδη λογαριασμό My Cyta & έχετε προσθέσει την υπηρεσία σας).....	1
3. Ενεργοποιήστε το Meet-Me-Conference από το My Cyta (στην περίπτωση που δεν έχετε ήδη λογαριασμό στο My Cyta).....	4

1. Κατεβάστε το Plug-In και ενεργοποιήστε το Meet-Me-Conference από το Outlook σας

Με την καταχώρηση της παραγγελίας σας για τη διευκόλυνση Meet Me Conference, θα λάβετε ηλεκτρονικό μήνυμα το οποίο θα περιλαμβάνει τη διαδικασία εγκατάστασης & ενεργοποίησης της διευκόλυνσης. https://www.cyta.com.cy/mp/informational/docs/meet-me-conference_gr.pdf

2. Ενεργοποιήστε το Meet-Me-Conference από το My Cyta (στην περίπτωση που έχετε ήδη λογαριασμό My Cyta & έχετε προσθέσει την υπηρεσία σας).

Αν διαθέτετε ήδη λογαριασμό My Cyta, συνδεθείτε από την κεντρική σελίδα www.cyta.com.cy και επιλέξτε την υπηρεσία σας.



Έπειτα μπορείτε να προχωρήσετε με τη δημιουργία του Meet-Me-Conference, ως ακολούθως:
Επιλέγοντας «Περισσότερα» δίπλα από την υπηρεσία που έχετε συνδέσει, μεταφέρεστε στη σελίδα διαχείρισης της υπηρεσίας σας.

[Πρόσβαση Τηλεφωνία](#)

311297 Αρ. Πελάτη	06500006 Αρ. Εταιρείας	CYTA Όνομα Εταιρείας	ΝΙΚΙ ΙΟΑΝΝΟΥ Διαχειριστής	Περισσότερα
-----------------------------	----------------------------------	--------------------------------	-------------------------------------	-----------------------------

Έπειτα, επιλέξτε «**Διαχείριση Υπηρεσίας**»

Τηλεφωνία & Διαδίκτυο | Κινητή | TV | My Cyta | Εξυπηρέτηση

Υπηρεσία Business Telephony

ΝΙΚΙ ΙΟΑΝΝΟΥ (Αρ. Πελάτη: 311297, Διαχειριστής της CYTA)

Υπηρεσία Business Telephony

CYTA

Όνομα Εταιρείας: [Αλλαγή ονόματος](#)

06500006
Αρ. Business Telephony Εταιρείας

[Διαχείριση Υπηρεσίας](#)

Λογαριασμός Διαχειριστή

22707865
Ο αριθμός μου

petros.kalogiouris@cyta.com.cy
Ηλεκτρονική διεύθυνση

06500006_admin
Όνομα Χρήστη

[Αλλαγή Ηλεκτρονικής Διεύθυνσης](#)

Χρήσιμοι Σύνδεσμοι

- Τηλεφωνικές Συσκευές
- Οδηγός Βασικών Διευκολύνσεων
- Αναλυτικός Οδηγός Διευκολύνσεων
- Telephony OntheGo

Προτεινόμενες Διευκολύνσεις

- Fax-on-Email
- Ring Group για να μη χάνετε κλήσεις
- Φωνητικό Μενού Επιλογών (IVR)
- Διευκόλυνση Call Center

Telephony OntheGo

Πάρε το σταθερό τηλεφωνικό αριθμό σου παντού. Παράγγειλε την υπηρεσία και κατέβασε Mobile app από App Store/Google Play που να υποστηρίζει κλήσεις από σταθερό αριθμό όπως για παράδειγμα τις εφαρμογές PortSip Softphone ή Bria Mobile Softphone ή κατέβασε τα αντιστοίχα

Εκπαιωτικά Σχέδια

[Επιφέρεσαι με εκπτώσεις στις εθνικές και διεθνείς σου κλήσεις](#)

Fax-on-Email

Θα μεταφερθείτε στην ακόλουθη οθόνη:

Επιλέξτε τον αριθμό στον οποίο έχει ενεργοποιηθεί η υπηρεσία **Meet-Me-Conference**

Enterprise

[help](#) | [logout](#) | Welcome 06500006 06500006

Options:

- Profile
- Resources
- Services
- Call Center
- Communication Barring
- Meet-Me Conferencing
- Utilities

Users

Displays all users in the enterprise.

[OK](#)

Enter search criteria below

User ID: [v] Starts With: [v] 22754013 [+](#) [Search](#)

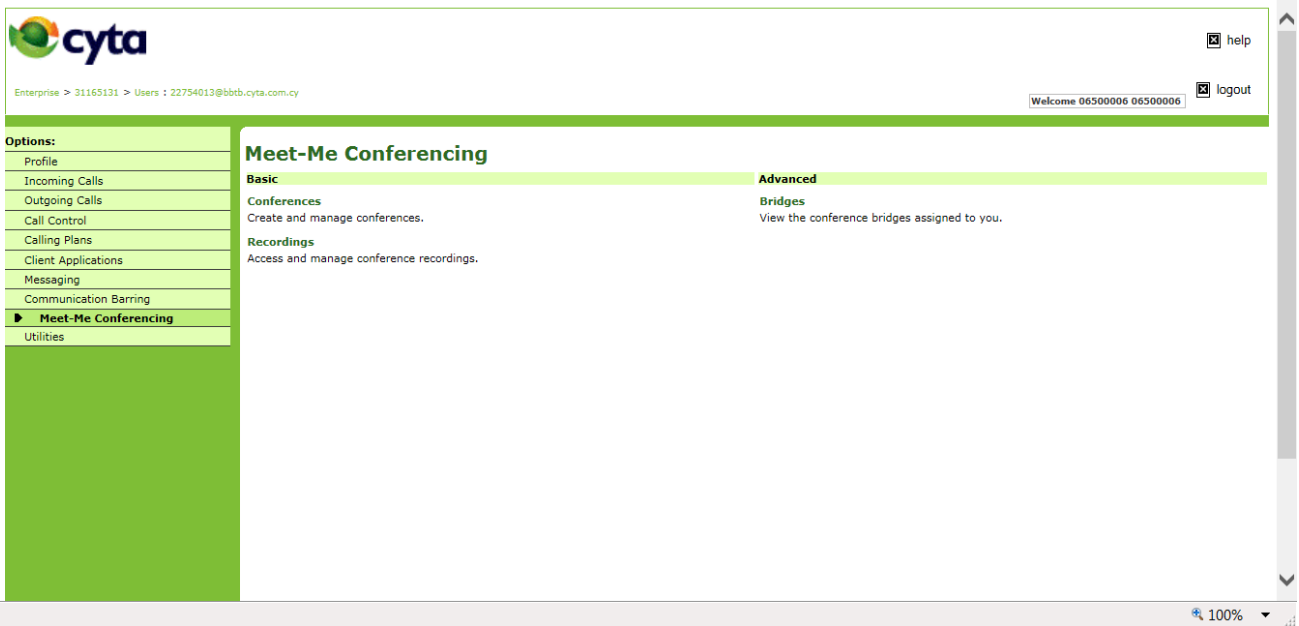
User ID	Last Name	First Name	Phone Number	Extension	Department	In Trunk Group	Edit
22754013@bbtb.cyta.com.cy	PALAZIDES	ext 013	+357-22754013	013			Edit

[Page 1 of 1]

[OK](#)

100%

Κάντε αριστερό κλικ στον αριθμό και έπειτα επιλέξτε το Meet-Me Conferencing κάτω από τα Options

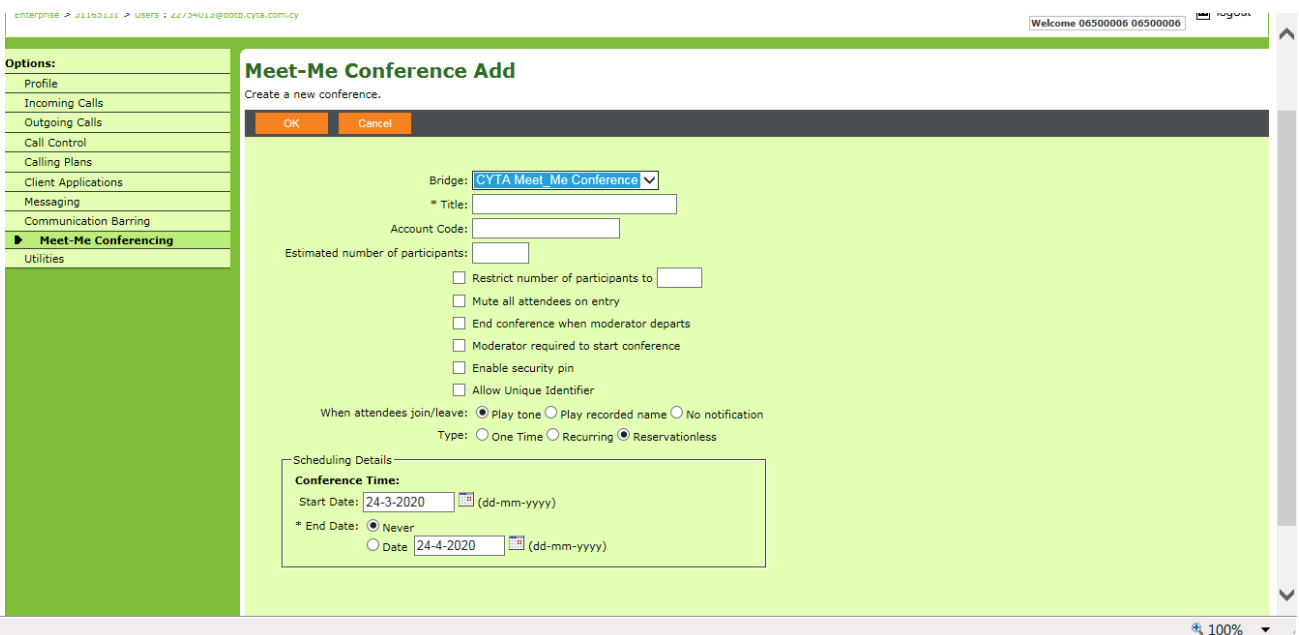


The screenshot shows the cyta web interface. On the left, there is a sidebar with a menu titled 'Options:'. The menu items are: Profile, Incoming Calls, Outgoing Calls, Call Control, Calling Plans, Client Applications, Messaging, Communication Barring, **Meet-Me Conferencing** (highlighted with a green arrow), and Utilities. The main content area is titled 'Meet-Me Conferencing' and is divided into two sections: 'Basic' and 'Advanced'. The 'Basic' section includes 'Conferences' (Create and manage conferences.) and 'Recordings' (Access and manage conference recordings.). The 'Advanced' section includes 'Bridges' (View the conference bridges assigned to you.).

Επιλέξτε Add και θα εμφανιστεί η πιο κάτω οθόνη στην οποία θα πρέπει να καθοριστούν οι πιο κάτω παράμετροι:

- Ονομασία της συνάντησης στο **Title**
- Αριθμό των συμμετεχόντων στο **Estimated number of participants**
- Φωνητικό που θα ακούγεται κατά την είσοδο των συμμετεχόντων στη συνάντηση **στο when attendees join/leave**
- Συχνότητα της συνάντησης στο **Type**, δηλαδή αν είναι για μία φορά, ή επαναλαμβανόμενη
- Ημερομηνία & διάρκεια της συνάντησης στο Scheduling Details

Τέλος επιλέγετε “OK”



The screenshot shows the 'Meet-Me Conference Add' form. At the top, there are 'OK' and 'Cancel' buttons. The form contains the following fields and options:

- Bridge:** CYTA Meet_Me Conference (dropdown menu)
- * Title:** (text input field)
- Account Code:** (text input field)
- Estimated number of participants:** (text input field)
- Options:**
 - Restrict number of participants to (text input field)
 - Mute all attendees on entry
 - End conference when moderator departs
 - Moderator required to start conference
 - Enable security pin
 - Allow Unique Identifier
- When attendees join/leave:**
 - Play tone
 - Play recorded name
 - No notification
- Type:**
 - One Time
 - Recurring
 - Reservationless
- Scheduling Details:**
 - Conference Time:**
 - Start Date:** 24-3-2020 (dd-mm-yyyy)
 - * End Date:**
 - Never
 - Date 24-4-2020 (dd-mm-yyyy)

Έπειτα εμφανίζονται οι κωδικοί για πρόσβαση στη συνάντηση στο **Conference Access** οι οποίοι θα πρέπει να αποσταλούν στους συμμετέχοντες.

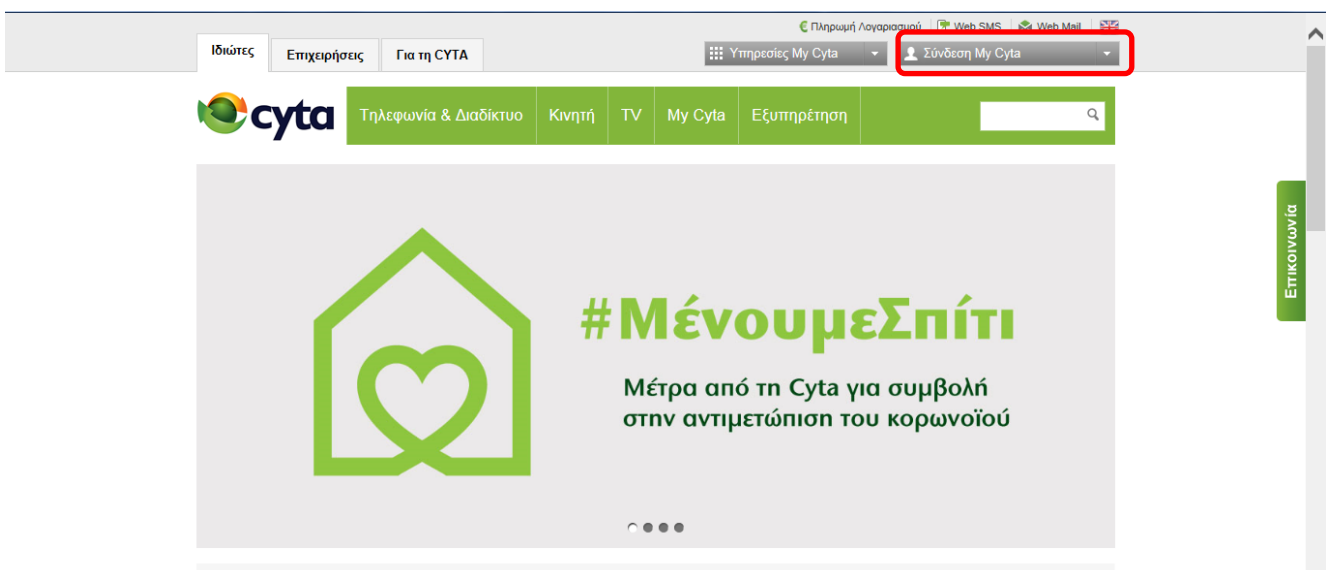
3. Ενεργοποιήστε το Meet-Me-Conference από το My Cyta (στην περίπτωση που δεν έχετε ήδη λογαριασμό στο My Cyta).

- **Δημιουργία λογαριασμού My Cyta**

Εάν δεν έχετε κάνει την εγγραφή σας στο My Cyta κάντε το τώρα!

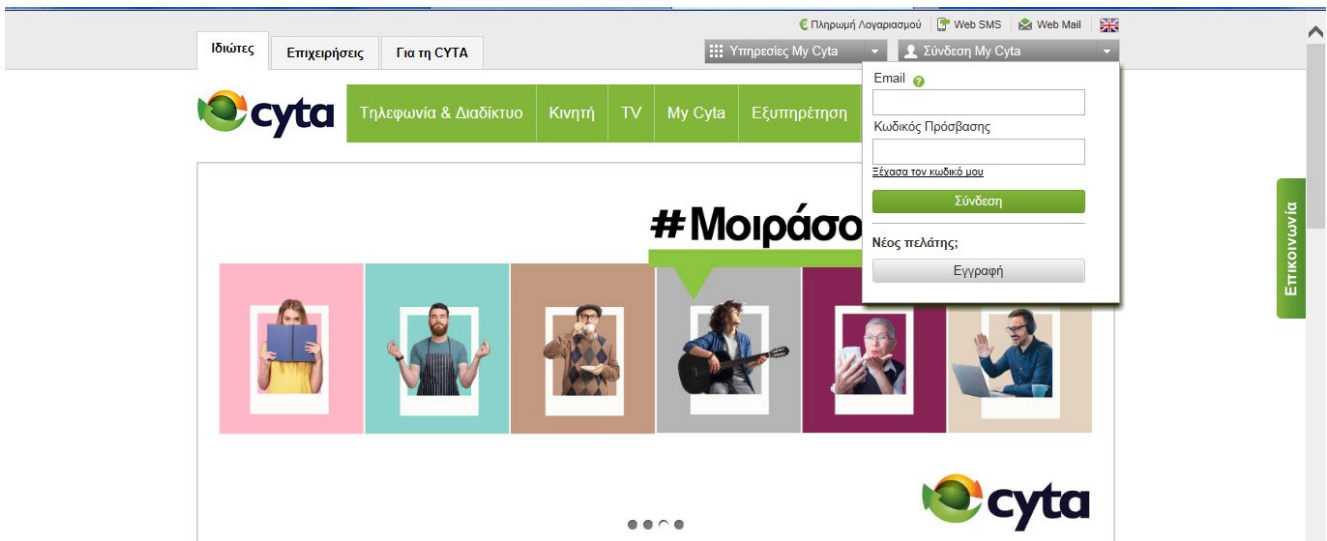
Από την ιστοσελίδα της Cyta: www.cyta.com.cy.

Επιλέξτε τον σύνδεσμο Σύνδεση My Cyta που βρίσκεται στο άνω δεξιό μέρος της ιστοσελίδας όπως φαίνεται στην πιο κάτω εικόνα:



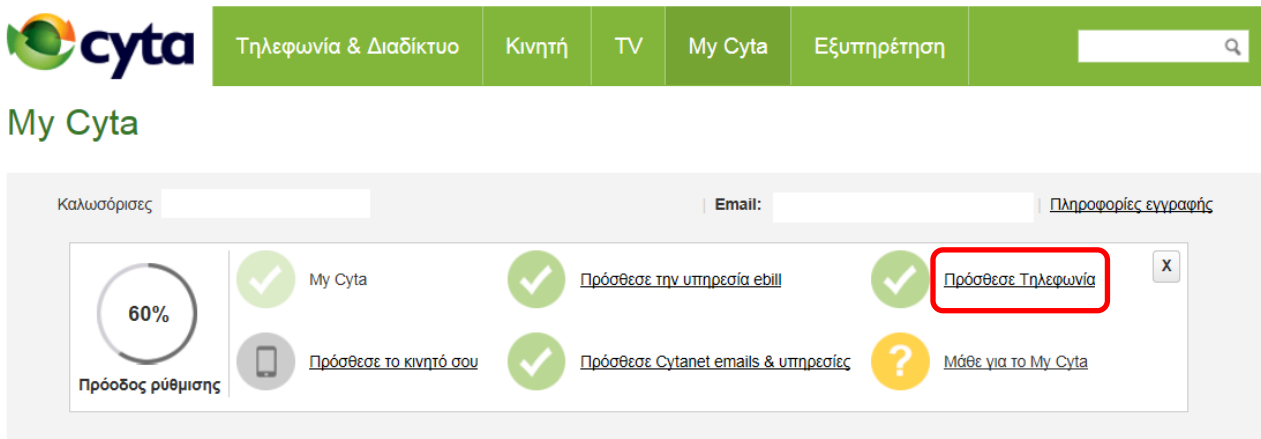
Με αριστερό κλικ στον σύνδεσμο θα παρουσιαστεί το μενού επιλογών. Επιλέξτε να κάνετε εγγραφή τώρα.

Συμπληρώστε τα στοιχεία για την εγγραφή σας στο My Cyta ακολουθώντας τις σχετικές οδηγίες.



- **Σύνδεση στην υπηρεσία στο My Cyta λογαριασμό**

Αν έχετε ήδη λογαριασμό My Cyta, συνδεθείτε από την κεντρική σελίδα και επιλέξτε την υπηρεσία σας (αν την έχετε ήδη προσθέσει παλαιότερα). Στην περίπτωση που δεν την έχετε προσθέσει θα πρέπει να την προσθέσετε επιλέγοντας Πρόσθεσε Τηλεφωνία.



Καταχωρήστε το Όνομα χρήστη και τον κωδικό πρόσβασης που σας στάλθηκε με ηλεκτρονικό μήνυμα κατά την δημιουργία της υπηρεσίας.

Έπειτα καταχωρήστε το αριθμητικό κλειδί που εμφανίζεται στην ιστοσελίδα και επιλέξτε «Επόμενο».

+ Πρόσθεσε υπηρεσία Telephony Home / Telephony Small Business

➖ Πρόσθεσε υπηρεσία Business Telephony

Βήμα 1

Βήμα 2

Όνομα Χρήστη

Κωδικός Πρόσβασης

Κλειδί 503160

[Επόμενο](#)

Εάν έχεις ξεχάσει το όνομα χρήστη σου ή τον κωδικό πρόσβασης σου χρησιμοποίησε το [Live chat](#) για άμεση υποστήριξη ή επικοινωνήσε με το Κέντρο Τηλεφωνικής Εξυπηρέτησης στο τηλέφωνο 132.

Θα εμφανιστεί στην οθόνη ένας 4ψήφιος κωδικός και θα σας ζητηθεί όπως καλέσετε στο 8000-2040 από ένα ευρυζωνικό τηλεφωνικό αριθμό της επιχείρησής σας για να τον καταχωρήσετε, η κλήση αυτή είναι δωρεάν.

+ Πρόσθεσε υπηρεσία Telephony Home / Telephony Small Business

➖ Πρόσθεσε υπηρεσία Business Telephony

Βήμα 1

Βήμα 2

Βήμα 2: Επιβεβαίωσε ότι είσαι ο κάτοχος της υπηρεσίας

Για να ολοκληρωθεί η διαδικασία τηλεφώνησε από ένα σταθερό τηλέφωνο της επιχείρησής σου στο **8000-2040** και καταχώρησε τον πιο κάτω κωδικό.

Κωδικός: 5291

[Επιστροφή στο My Cyta](#)

[Live chat](#)

Η διαδικασία προσθήκης υπηρεσίας, έχει ολοκληρωθεί. Τώρα μπορείτε να προχωρήσετε με τη δημιουργία του Meet-Me-Conference, ως ακολούθως:

Επιλέγοντας «Περισσότερα» δίπλα από την υπηρεσία που έχετε συνδέσει, μεταφέρεστε στη σελίδα διαχείρισης της υπηρεσίας σας.

Πρόσθεσε Τηλεφωνία

311297 Αρ. Πελάτη	06500006 Αρ. Εταιρείας	CYTA Όνομα Εταιρείας	ΝΙΚΙ ΙΟΑΝΝΟΥ Διαχειριστής	Περισσότερα
----------------------	---------------------------	-------------------------	------------------------------	-----------------------------

Επιλέξτε «Διαχείριση Υπηρεσίας»

cyta Τηλεφωνία & Διαδίκτυο Κινητή TV My Cyta Εξυπηρέτηση

Υπηρεσία Business Telephony
NIKI IOANNOU (Αρ.Πελάτη:311297, Διαχειριστής της CYTA)

Υπηρεσία Business Telephony
CYTA
Όνομα Εταιρείας [Αλλαγή ονόματος](#)
06500006
Αρ. Business Telephony Εταιρείας
[Διαχείριση Υπηρεσίας](#)

Λογαριασμός Διαχειριστή
22707865
Ο αριθμός μου
petros.kalogirou@cyta.com.cy
Ηλεκτρονική διεύθυνση
06500006_admin
Όνομα Χρήστη
[Αλλαγή Ηλεκτρονικής Διεύθυνσης](#)

Χρήσιμοι Σύνδεσμοι

- Τηλεφωνικές Συσκευές
- Οδηγός Βασικών Διευκολύνσεων
- Αναλυτικός Οδηγός Διευκολύνσευ
- Telephony OntheGo

Εκπαιωτικά Σχέδια

[Επιπρόσθετο με εκπτώσεις στις εθνικές και διεθνείς σου κλήσεις](#)

Φαξ-on-Email

Προτεινόμενες Διευκολύνσεις

- Fax-on-Email
- Ring Group για να υπ χάνετε κλήσεις
- Φωνητικό Μενού Επιλογών (IVR)
- Διευκόλυνση Call Center

Telephony OntheGo
 Πάρε το σταθερό τηλεφωνικό αριθμό σου παντού. Παράγγειλε την υπηρεσία και κατέβασε Mobile app από App Store/Google Play που να υποστηρίζει κλήσεις από σταθερό αριθμό όπως για παράδειγμα τις εφαρμογές SoftSip Softphone ή Bria Mobile Softphone ή κατέβασε τα αντίστοιχα

Επικοινωνία

Θα μεταφερθείτε στην ακόλουθη οθόνη:

Επιλέξτε τον αριθμό στον οποίο έχει ενεργοποιηθεί η υπηρεσία Meet-Me-Conference

cyta Enterprise

Enterprise

Welcome 06500006 06500006

Options:

- Profile
- Resources
- Services
- Call Center
- Communication Barring
- Meet-Me Conferencing
- Utilities

Users
Displays all users in the enterprise.

OK

Enter search criteria below

User ID Starts With 22754013 Search

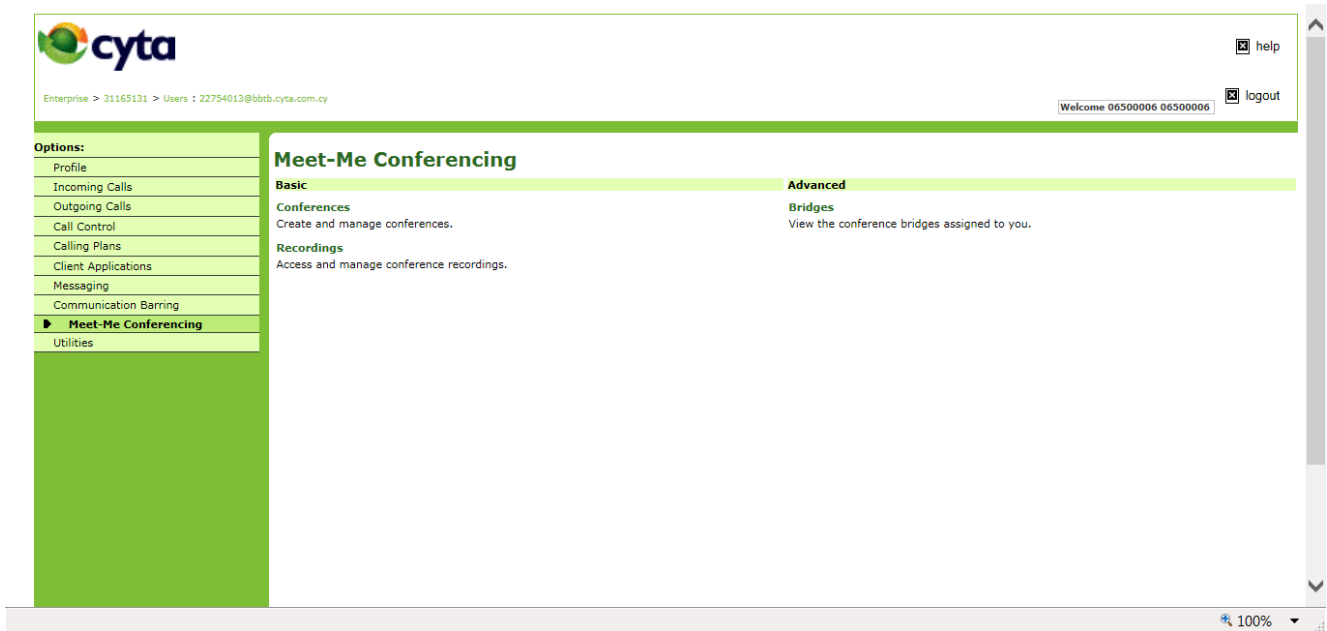
User ID	Last Name	First Name	Phone Number	Extension	Department	In Trunk Group	Edit
22754013@bbtb.cyta.com.cy	PALAZIDES	ext 013	+357-22754013	013			Edit

[Page 1 of 1]

OK

100%

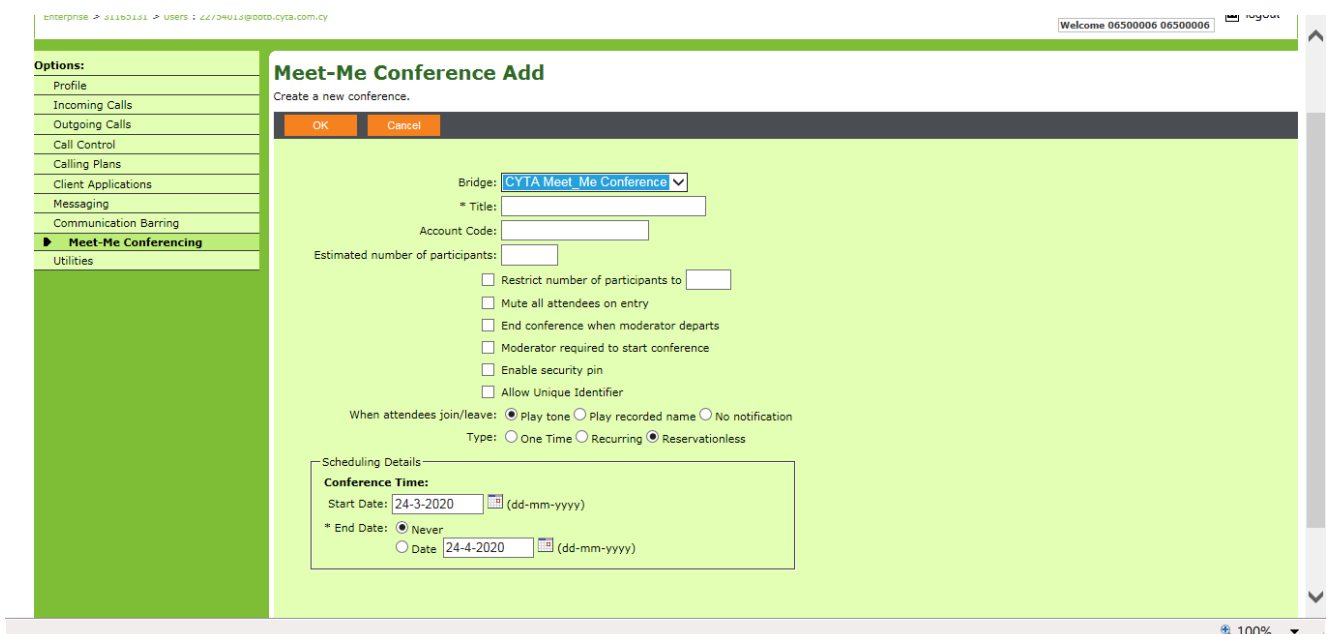
Κάντε αριστερό κλικ στον αριθμό και έπειτα επιλέξτε το Meet-Me Conferencing κάτω από τα Options



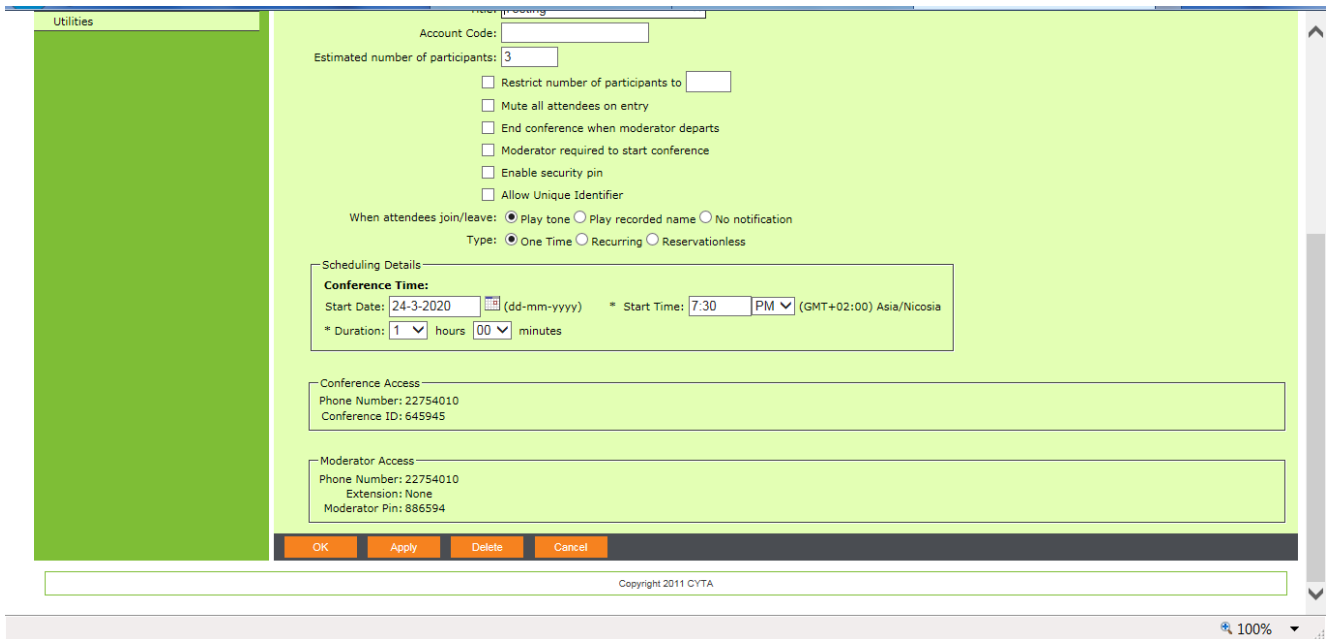
Επιλέξτε Add και θα εμφανιστεί η πιο κάτω οθόνη στην οποία θα πρέπει να καθοριστούν οι πιο κάτω παράμετροι:

- Ονομασία της συνάντησης στο **Title**
- Αριθμό των συμμετεχόντων στο **Estimated number of participants**
- Φωνητικό που θα ακούγετε κατά την είσοδο των συμμετεχόντων στη συνάντηση **στο when attendees join/leave**
- Συχνότητα της συνάντησης στο **Type**, δηλαδή αν είναι για μία φορά, η επαναλαμβανόμενη
- Ημερομηνία & διάρκεια της συνάντησης στο Scheduling Details

Τέλος επιλέγετε “OK”



Έπειτα εμφανίζονται οι κωδικοί για πρόσβαση στη συνάντηση στο **Conference Access** οι οποίοι θα πρέπει να αποσταλούν στους συμμετέχοντες.



The screenshot shows a web-based interface for scheduling a conference. On the left is a green sidebar with the word "Utilities". The main area is light green and contains the following fields and options:

- Account Code: [text input]
- Estimated number of participants: 3 [text input]
- Restrict number of participants to: [text input]
- Mute all attendees on entry
- End conference when moderator departs
- Moderator required to start conference
- Enable security pin
- Allow Unique Identifier
- When attendees join/leave: Play tone Play recorded name No notification
- Type: One Time Recurring Reservationless
- Scheduling Details**
 - Conference Time:**
 - Start Date: 24-3-2020 [calendar icon] (dd-mm-yyyy) * Start Time: 7:30 PM (GMT+02:00) Asia/Nicosia
 - * Duration: 1 hours 00 minutes
- Conference Access**
 - Phone Number: 22754010
 - Conference ID: 645945
- Moderator Access**
 - Phone Number: 22754010
 - Extension: None
 - Moderator Pin: 886594

At the bottom, there are buttons for "OK", "Apply", "Delete", and "Cancel". A footer bar contains "Copyright 2011 CYTA" and a zoom level of "100%".