



**CYPRUS TELECOMMUNICATIONS AUTHORITY**

**FINANCIAL STATEMENTS**

For the year ended 31 December 2022





**CYPRUS TELECOMMUNICATIONS AUTHORITY**

**FINANCIAL STATEMENTS**

**For the year ended 31 December 2022**

**CONTENTS**

	PAGE
Statement of profit or loss	1
Statement of other comprehensive income	2
Statement of financial position	3 - 4
Statement of changes in equity	5
Statement of cash flows	6 - 7

**[ Translation Remarks:**

The page numbering shown in the above table of contents refers to the extract of the original document.  
The corresponding pages of the original statement in Greek are:

Statement of profit or loss	8
Statement of other comprehensive income	9
Statement of financial position	10-11
Statement of changes in equity	12
Statement of cash flows	13-14

**]**



**CYPRUS TELECOMMUNICATIONS AUTHORITY**

**STATEMENT OF PROFIT OR LOSS**

**For the year ended 31 December 2022**

	2022 €' 000	2021 €' 000
<b>Operating Revenue</b>	<b>400.077</b>	<b>375.437</b>
Operating expenses	<u>(304.831)</u>	<u>(288.338)</u>
<b>Gross profit</b>	<b>95.246</b>	<b>87.099</b>
Other operating expenses	(11.944)	(7.048)
Other income	<u>1.485</u>	<u>3.077</u>
<b>Profit from operating activities</b>	<b><u>84.787</u></b>	<b><u>83.128</u></b>
Penalties	<u>2.898</u>	<u>(51)</u>
Finance income	4.528	5.094
Finance expenses	<u>(8.266)</u>	<u>(5.206)</u>
<b>Net finance expenses</b>	<b><u>(3.738)</u></b>	<b><u>(112)</u></b>
Net (loss)/profit from investing activities and other financial assets	<u>(70)</u>	<u>2.788</u>
<b>Profit before tax</b>	<b>83.877</b>	<b>85.753</b>
Tax	<u>(7.794)</u>	<u>(7.965)</u>
<b>Profit for the year</b>	<b><u>76.083</u></b>	<b><u>77.788</u></b>

[ Translation Remarks: Notes 4, 5, 6, 7, 8, 10, 11, 12 cited on the original table are not included in the extract in English. The corresponding citations were omitted from the table shown above ]



**CYPRUS TELECOMMUNICATIONS AUTHORITY**

**STATEMENT OF OTHER COMPREHENSIVE INCOME**

For the year ended 31 December 2022

	2022 €' 000	2021 €' 000
<b>Profit for the year</b>	<b><u>76.083</u></b>	<b><u>77.788</u></b>
<b>Other comprehensive income:</b>		
<b>Items that will not be reclassified to profit or loss in future periods:</b>		
Remeasurement of Pension Fund obligations	235.049	155.956
Effect of deferred tax on actuarial losses	<u>13.948</u>	<u>-</u>
	<b><u>248.997</u></b>	<b><u>155.956</u></b>
<b>Items that will or may be classified to profit or loss in future periods:</b>		
Financial assets at fair value through other comprehensive income – Net fair value (losses)/gains	<u>(285)</u>	<u>111</u>
	<b><u>(285)</u></b>	<b><u>111</u></b>
Other comprehensive income	<b><u>248.712</u></b>	<b><u>156.067</u></b>
<b>Total comprehensive income</b>	<b><u>324.795</u></b>	<b><u>233.855</u></b>

[ Translation Remarks: Notes 24 & 17 cited on the original table are not included in the extract in English. The corresponding citations were omitted from the table shown above ]

**CYPRUS TELECOMMUNICATIONS AUTHORITY**

STATEMENT OF FINANCIAL POSITION

At 31 December 2022

	2022 €' 000	2021 €' 000
<b>Assets</b>		
<b>Non-current assets</b>		
Property, plant and equipment	464.200	449.130
Intangible assets and goodwill	60.852	46.072
Right of use assets	11.412	13.091
Investments in subsidiaries	40.270	40.270
Financial assets at fair value through other comprehensive income	529	814
Financial assets at fair value through profit or loss	136.794	1.682
Financial assets at amortised cost	68.798	86.769
Contract assets	7.396	940
Trade and other receivables	8.772	7.344
<b>Total non-current assets</b>	<b><u>799.023</u></b>	<b><u>646.112</u></b>
<b>Current assets</b>		
Inventories	9.659	8.166
Financial assets at amortised cost	29.974	-
Contract assets	2.809	469
Trade and other receivables	115.953	98.150
Cash at bank and in hand	123.937	294.645
<b>Total current assets</b>	<b><u>282.332</u></b>	<b><u>401.430</u></b>
<b>Total assets</b>	<b><u>1.081.355</u></b>	<b><u>1.047.542</u></b>

[ Translation Remarks: Notes 13, 14, 15, 16, 17, 18, 19, 22, 21, 20 & 23 cited on the original table are not included in the extract in English. The corresponding citations were omitted from the table shown above ]



**CYPRUS TELECOMMUNICATIONS AUTHORITY**

**STATEMENT OF FINANCIAL POSITION (continued)**

At 31 December 2022

	2022 €' 000	2021 €' 000
<b>Equity</b>		
Fair value reserve	378	663
Actuarial losses reserve	(279.212)	(528.209)
Retained earnings	<u>1.163.018</u>	<u>1.115.529</u>
<b>Total equity</b>	<b><u>884.184</u></b>	<b><u>587.983</u></b>
<b>Liabilities</b>		
<b>Non-current liabilities</b>		
Net Pension Fund liability	76.629	330.846
Contract liabilities	120	421
Lease liabilities	9.387	10.506
Deferred tax liabilities	8.872	23.172
Deferred income	<u>2.466</u>	<u>97</u>
<b>Total non-current liabilities</b>	<b><u>97.474</u></b>	<b><u>365.042</u></b>
<b>Current liabilities</b>		
Trade and other payables	84.972	74.935
Contract liabilities	909	436
Lease liabilities	2.007	2.609
Deferred income	12.155	16.096
Tax liability	<u>(346)</u>	<u>441</u>
<b>Total current liabilities</b>	<b><u>99.697</u></b>	<b><u>94.517</u></b>
<b>Total liabilities</b>	<b><u>197.171</u></b>	<b><u>459.559</u></b>
<b>Total equity and liabilities</b>	<b><u>1.081.355</u></b>	<b><u>1.047.542</u></b>

The financial statements were approved by the Board of Directors on 30 May 2023.

[ Translation Remarks: SIGNED ]

.....  
Michael O. Ioannides  
Chairman

[ Translation Remarks: SIGNED ]

.....  
Harris Millas  
Vice Chairman

[ Translation Remarks: SIGNED ]

.....  
Andreas Neocleous  
Chief Executive Officer

[ Translation Remarks: Notes 24, 9, 22, 27, 25, 28, 26 & 29 cited on the original table are not included in the extract in English. The corresponding citations were omitted from the table shown above ]

**CYPRUS TELECOMMUNICATIONS AUTHORITY**

STATEMENT OF CHANGES IN EQUITY

For the year ended 31 December 2022

	Other reserves €' 000	Retained earnings €' 000	Total €' 000
Balance at 1 January 2021	<b><u>(683.612)</u></b>	<b><u>1.061.204</u></b>	<b><u>377.592</u></b>
<b>Comprehensive income</b>			
Profit for the year	-	77.788	77.788
Other comprehensive income for the year	<u>156.067</u>	-	<u>156.067</u>
<b>Total comprehensive income for the year</b>	<b><u>156.067</u></b>	<b><u>77.788</u></b>	<b><u>233.855</u></b>
<b>Contributions by and distributions to owners</b>			
Dividend payable to the Republic of Cyprus	-	(18.610)	(18.610)
Defence contribution on deemed dividend	-	<u>(4.853)</u>	<u>(4.853)</u>
<b>Total distributions to the owners of CYTA</b>	<b><u>-</u></b>	<b><u>(23.463)</u></b>	<b><u>(23.463)</u></b>
<b>Balance at 31 December 2021</b>	<b><u>(527.545)</u></b>	<b><u>1.115.529</u></b>	<b><u>587.984</u></b>
<b>Balance at 1 January 2022</b>	<b><u>(527.545)</u></b>	<b><u>1.115.529</u></b>	<b><u>587.984</u></b>
<b>Comprehensive income</b>			
Profit for the year	-	76.083	76.083
Other comprehensive income for the year	<u>248.712</u>	-	<u>248.712</u>
<b>Total comprehensive income for the year</b>	<b><u>248.712</u></b>	<b><u>76.083</u></b>	<b><u>324.795</u></b>
<b>Contributions by and distributions to owners</b>			
Dividend payable to the Republic of Cyprus	-	(23.200)	(23.200)
Defence contribution on deemed dividend	-	<u>(5.394)</u>	<u>(5.394)</u>
<b>Total distributions to the owners of CYTA</b>	<b><u>-</u></b>	<b><u>(28.594)</u></b>	<b><u>(28.594)</u></b>
<b>Balance at 31 December 2022</b>	<b><u>(278.833)</u></b>	<b><u>1.163.018</u></b>	<b><u>884.185</u></b>

Organizations which do not distribute 70% of their profits after tax, as defined by the Special Contribution for the Defence of the Republic Law, during the two years after the end of the year of assessment to which the profits refer, on 31st December of the second year will be deemed to have distributed this amount as dividend. The amount of this deemed dividend distribution is reduced by any actual dividend distributed of the profits of the relevant year at any time until 31st December of the second year to which the profits refer.

Special contribution for defence on deemed dividend distribution is paid by the Organization on behalf of the owners at 17% to the extent that the owners are Cyprus (domiciled) tax residents.

[ Translation Remarks: Note 31 cited on the original table is not included in the extract in English. The corresponding citation was omitted from the table shown above ]

**CYPRUS TELECOMMUNICATIONS AUTHORITY**

STATEMENT OF CASH FLOWS

For the year ended 31 December 2022

	2022 €' 000	2021 €' 000
<b>Cash flows from operating activities</b>		
<b>Profit for the year</b>	<b>76.083</b>	<b>77.788</b>
Adjustments for:		
Depreciation of property, plant and equipment	37.639	33.535
Amortisation of mobile telephony licence	2.291	2.292
Amortisation of software	10.338	8.960
Depreciation of right of use assets	2.759	2.834
Effect of variables, terminations and other lease changes	(141)	135
Unrealised exchange loss	38	286
Provision for doubtful debts	683	1.105
Provision and write-off of obsolete stocks	(3.212)	1.898
Loss from the sale of property, plant and equipment	677	30
Profit from sale of financial assets at amortised cost	(1.112)	(2.267)
Profit from financial assets	(256)	(432)
Loss/(Profit) on financial assets at fair value through profit or loss	1.528	(399)
Impairment loss of financial assets at amortized cost	(8)	381
Income from investments	(82)	(71)
Interest income	(1.633)	(3.341)
Interest expense	1.116	1.341
Total Pension Fund expense	5.516	5.806
Employer's contributions to Pension Fund	(24.684)	(24.666)
Income tax expense	<u>7.794</u>	<u>7.965</u>
<b>Net cash from operating activities before working capital changes</b>	<b>115.334</b>	<b>113.180</b>
(Increase)/Decrease in inventories	(1.220)	200
(Increase)/Decrease in trade and other receivables	(26.007)	1.684
Increase/(Decrease) in trade and other payables	7.083	(11.202)
(Decrease)/Increase in deferred income	<u>(1.572)</u>	<u>1.449</u>
<b>Cash from operating activities</b>	<b>93.618</b>	<b>105.311</b>
Tax paid	<u>(8.933)</u>	<u>(9.355)</u>
<b>Net cash from operating activities</b>	<b><u>84.685</u></b>	<b><u>95.956</u></b>

[ Translation Remarks: Notes 13, 14, 15, 27, 5, 11, 10, 9 & 12 cited on the original table are not included in the extract in English. The corresponding citations were omitted from the table shown above ]





**CYPRUS TELECOMMUNICATIONS AUTHORITY**

STATEMENT OF CASH FLOWS (continued)

At 31 December 2022

	2022 €' 000	2021 €' 000
<b>Cash flows (used in)/from investing activities</b>		
Payment for acquisition of intangible assets	(27.453)	(12.588)
Payment for acquisition of property, plant and equipment	(53.412)	(76.204)
Payment for purchase of financial assets at amortised cost	(21.424)	(16.273)
Payment for purchase of financial assets at fair value through profit or loss	(136.640)	-
Proceeds on sale/repayment on maturity of financial assets at amortized cost	10.541	76.202
Proceeds from disposal of intangible assets	42	-
Proceeds from disposal of property, plant and equipment	2.967	3.326
Interest received	1.633	3.341
Income from investments	82	71
Bank deposits with original maturity over 3 months	<u>49.540</u>	<u>36.826</u>
<b>Net cash (used in)/from investing activities</b>	<b><u>(174.124)</u></b>	<b><u>14.701</u></b>
<b>Cash flows used in financing activities</b>		
Interest paid	(868)	(1.090)
Lease payments	(2.838)	(2.901)
Dividend paid to the Republic of Cyprus	(23.200)	(18.610)
Defence on deemed dividend	<u>(4.853)</u>	<u>(2.832)</u>
<b>Net cash used in financing activities</b>	<b><u>(31.759)</u></b>	<b><u>(25.433)</u></b>
<b>Net (decrease)/increase in cash and cash equivalents</b>	<b><u>(121.198)</u></b>	<b><u>85.224</u></b>
Cash and cash equivalents at beginning of the year	245.105	158.468
Effect of exchange rate fluctuations on cash and cash equivalents held	(226)	981
Profit from remeasurement of bank balances at fair value through profit or loss	<u>256</u>	<u>432</u>
<b>Cash and cash equivalents at end of the year</b>	<b><u>123.937</u></b>	<b><u>245.105</u></b>
Cash and cash equivalents consist of:		
Cash at bank and in hand	123.937	294.645
Bank deposits with original maturity over 3 months	<u>-</u>	<u>(49.540)</u>
	<b><u>123.937</u></b>	<b><u>245.105</u></b>

[ Translation Remarks: Notes 13, 14, 19, 18, 10, 11, 23, 27 & 31 cited on the original table are not included in the extract in English. The corresponding citations were omitted from the table shown above ]

<b>Receipt no:</b> <u>A 38 4648</u>	<b>Date:</b> <u>09/10/2023</u>
In accordance with the power vested in me by the Law on Registration and Regulation of the Sworn Translators services in the Republic of Cyprus, (Law 45(I)/2019), I hereby certify that this text in English is a true and accurate translation of the extract of the attached document in Greek language.	
Name and surname of Sworn Translator: <b>Marios Tomazou</b>	Registration No: <b>108</b>
Approved language combination: <b>Greek &lt;-&gt; English</b>	
Signature: .....  .....	Stamp Duty: 
Contact information of Sworn Translator: e-mail: marios.tomazou@gmail.com	
tel: +357(0) 99095975	





**ΑΡΧΗ ΤΗΛΕΠΙΚΟΙΝΩΝΙΩΝ ΚΥΠΡΟΥ**  
ΕΚΘΕΣΗ ΚΑΙ ΟΙΚΟΝΟΜΙΚΕΣ ΚΑΤΑΣΤΑΣΕΙΣ  
Για το έτος που έληξε στις 31 Δεκεμβρίου 2022

**ΑΡΧΗ ΤΗΛΕΠΙΚΟΙΝΩΝΙΩΝ ΚΥΠΡΟΥ**  
**ΕΚΘΕΣΗ ΚΑΙ ΟΙΚΟΝΟΜΙΚΕΣ ΚΑΤΑΣΤΑΣΕΙΣ**  
**Για το έτος που έληξε στις 31 Δεκεμβρίου 2022**

**ΠΕΡΙΕΧΟΜΕΝΑ**

	ΣΕΛΙΔΑ
Αξιωματούχοι και Επαγγελματικοί Σύμβουλοι	1
Έκθεση Διοικητικού Συμβουλίου	2 - 3
Έκθεση ανεξάρτητου ελεγκτή	4 - 7
Κατάσταση αποτελεσμάτων	8
Κατάσταση λοιπών συνολικών εσόδων	9
Κατάσταση οικονομικής θέσης	10
Κατάσταση μεταβολών ιδίων κεφαλαίων	12
Κατάσταση των ταμειακών ροών	13 - 14
Σημειώσεις στις οικονομικές καταστάσεις	15 - 75

**ΑΡΧΗ ΤΗΛΕΠΙΚΟΙΝΩΝΙΩΝ ΚΥΠΡΟΥ**

ΚΑΤΑΣΤΑΣΗ ΑΠΟΤΕΛΕΣΜΑΤΩΝ

Για το έτος που έληξε στις 31 Δεκεμβρίου 2022

	Σημ.	2022 €' 000	2021 €' 000
<b>Έσοδα από υπηρεσίες</b>	4	<b>400.077</b>	<b>375.437</b>
Έξοδα λειτουργίας	5	<u>(304.831)</u>	<u>(288.338)</u>
<b>Μικτό κέρδος</b>		<b>95.246</b>	<b>87.099</b>
Λοιπά λειτουργικά έξοδα	6	(11.944)	(7.048)
Άλλα εισοδήματα	7	<u>1.485</u>	<u>3.077</u>
<b>Κέρδος από εργασίες</b>		<b>84.787</b>	<b>83.128</b>
Πρόστιμα	8	<u>2.898</u>	<u>(51)</u>
Έσοδα χρηματοδότησης		4.528	5.094
Έξοδα χρηματοδότησης		<u>(8.266)</u>	<u>(5.206)</u>
<b>Καθαρά έξοδα χρηματοδότησης</b>	10	<b>(3.738)</b>	<b>(112)</b>
Καθαρή (ζημιά)/κέρδος από επενδυτικές δραστηριότητες και λοιπά χρηματοοικονομικά περιουσιακά στοιχεία	11	<u>(70)</u>	<u>2.788</u>
<b>Κέρδος πριν από τη φορολογία</b>		<b>83.877</b>	<b>85.753</b>
Φορολογία	12	<u>(7.794)</u>	<u>(7.965)</u>
<b>Κέρδος για το έτος</b>		<b><u>76.083</u></b>	<b><u>77.788</u></b>

Οι σημειώσεις στις σελίδες 15 μέχρι 75 αποτελούν αναπόσπαστο μέρος αυτών των οικονομικών καταστάσεων.



**ΑΡΧΗ ΤΗΛΕΠΙΚΟΙΝΩΝΙΩΝ ΚΥΠΡΟΥ**

**ΚΑΤΑΣΤΑΣΗ ΛΟΙΠΩΝ ΣΥΝΟΛΙΚΩΝ ΕΣΟΔΩΝ**

Για το έτος που έληξε στις 31 Δεκεμβρίου 2022

	2022	2021
Σημ.	€' 000	€' 000
<b>Κέρδος για το έτος</b>	<b><u>76.083</u></b>	<b><u>77.788</u></b>
<b>Λοιπά συνολικά έσοδα:</b>		
<b>Ποσά που δεν θα επανακατηγοριοποιηθούν στην κατάσταση λογαριασμού αποτελεσμάτων σε μεταγενέστερες περιόδους:</b>		
Επανακαταμέτρηση υποχρέωσης σχεδίου αφυπηρέτησης	24 235.049	155.956
Επίδραση αναβαλλόμενης φορολογίας αναλογιστικών ζημιών	24 <u>13.948</u>	<u>-</u>
	<b><u>248.997</u></b>	<b><u>155.956</u></b>
<b>Ποσά που θα ή πιθανόν να επανακατηγοριοποιηθούν στην κατάσταση λογαριασμού αποτελεσμάτων σε μεταγενέστερες περιόδους:</b>		
Χρηματοοικονομικά περιουσιακά στοιχεία μέσω λοιπών συνολικών εσόδων - Καθαρή (ζημιά)/κέρδος από δίκαιη αξία	17 <u>(285)</u>	<u>111</u>
	<b><u>(285)</u></b>	<b><u>111</u></b>
<b>Λοιπά συνολικά έσοδα</b>	<b><u>248.712</u></b>	<b><u>156.067</u></b>
<b>Συνολικά έσοδα</b>	<b><u>324.795</u></b>	<b><u>233.855</u></b>

Οι σημειώσεις στις σελίδες 15 μέχρι 75 αποτελούν αναπόσπαστο μέρος αυτών των οικονομικών καταστάσεων.

**ΑΡΧΗ ΤΗΛΕΠΙΚΟΙΝΩΝΙΩΝ ΚΥΠΡΟΥ**

**ΚΑΤΑΣΤΑΣΗ ΟΙΚΟΝΟΜΙΚΗΣ ΘΕΣΗΣ**

Στις 31 Δεκεμβρίου 2022


	Σημ.	2022 €' 000	2021 €' 000
<b>Περιουσιακά στοιχεία</b>			
<b>Μη κυκλοφορούντα περιουσιακά στοιχεία</b>			
Ακίνητα, εγκαταστάσεις και εξοπλισμός	13	464.200	449.130
Άυλα περιουσιακά στοιχεία και υπεραξία	14	60.852	46.072
Περιουσιακά στοιχεία με δικαίωμα χρήσης	15	11.412	13.091
Επένδυση σε θυγατρική εταιρεία	16	40.270	40.270
Χρηματοοικονομικά περιουσιακά στοιχεία στην εύλογη αξία μέσω λοιπών συνολικών εσόδων	17	529	814
Χρηματοοικονομικά περιουσιακά στοιχεία στην εύλογη αξία μέσω λογαριασμού αποτελεσμάτων	18	136.794	1.682
Χρηματοοικονομικά περιουσιακά στοιχεία σε αποσβεσμένο κόστος	19	68.798	86.769
Συμβατικά περιουσιακά στοιχεία	22	7.396	940
Εμπορικές και λοιπές απαιτήσεις	21	<u>8.772</u>	<u>7.344</u>
<b>Σύνολο μη κυκλοφορούντων περιουσιακών στοιχείων</b>		<b><u>799.023</u></b>	<b><u>646.112</u></b>
<b>Κυκλοφορούντα περιουσιακά στοιχεία</b>			
Αποθέματα	20	9.659	8.166
Χρηματοοικονομικά περιουσιακά στοιχεία σε αποσβεσμένο κόστος	19	29.974	-
Συμβατικά περιουσιακά στοιχεία	22	2.809	469
Εμπορικές και λοιπές απαιτήσεις	21	115.953	98.150
Μετρητά στην τράπεζα και στο ταμείο	23	<u>123.937</u>	<u>294.645</u>
<b>Σύνολο κυκλοφορούντων περιουσιακών στοιχείων</b>		<b><u>282.332</u></b>	<b><u>401.430</u></b>
<b>Σύνολο περιουσιακών στοιχείων</b>		<b><u>1.081.355</u></b>	<b><u>1.047.542</u></b>


Οι σημειώσεις στις σελίδες 15 μέχρι 75 αποτελούν αναπόσπαστο μέρος αυτών των οικονομικών καταστάσεων.


**ΑΡΧΗ ΤΗΛΕΠΙΚΟΙΝΩΝΙΩΝ ΚΥΠΡΟΥ**  
**ΚΑΤΑΣΤΑΣΗ ΟΙΚΟΝΟΜΙΚΗΣ ΘΕΣΗΣ (συνέχεια)**  
**Στις 31 Δεκεμβρίου 2022**

	2022	2021
Σημ.	€' 000	€' 000
<b>Ίδια κεφάλαια</b>		
Αποθεματικό δίκαιης αξίας	24 378	663
Αποθεματικό αναλογιστικών ζημιών	24 (279.212)	(528.209)
Αποθεματικό προσόδου	<u>1.163.018</u>	<u>1.115.529</u>
<b>Σύνολο ιδίων κεφαλαίων</b>	<b><u>884.184</u></b>	<b><u>587.983</u></b>
<b>Υποχρεώσεις</b>		
<b>Μη τρέχουσες υποχρεώσεις</b>		
Καθαρή υποχρέωση Ταμείου Συντάξεων	9 76.629	330.846
Συμβατικές υποχρεώσεις	22 120	421
Υποχρεώσεις από μισθώσεις	27 9.387	10.506
Αναβαλλόμενες φορολογικές υποχρεώσεις	25 8.872	23.172
Αναβαλλόμενο εισόδημα	28 <u>2.466</u>	<u>97</u>
<b>Σύνολο μη τρεχουσών υποχρεώσεων</b>	<b><u>97.474</u></b>	<b><u>365.042</u></b>
<b>Τρέχουσες υποχρεώσεις</b>		
Εμπορικές και λοιπές υποχρεώσεις	26 84.972	74.935
Συμβατικές υποχρεώσεις	22 909	436
Υποχρεώσεις από μισθώσεις	27 2.007	2.609
Αναβαλλόμενο εισόδημα	28 12.155	16.096
Οφειλόμενη φορολογία	29 <u>(346)</u>	<u>441</u>
<b>Σύνολο τρεχουσών υποχρεώσεων</b>	<b><u>99.697</u></b>	<b><u>94.517</u></b>
<b>Σύνολο υποχρεώσεων</b>	<b><u>197.171</u></b>	<b><u>459.559</u></b>
<b>Σύνολο ιδίων κεφαλαίων και υποχρεώσεων</b>	<b><u>1.081.355</u></b>	<b><u>1.047.542</u></b>

Οι οικονομικές καταστάσεις εγκρίθηκαν από το Διοικητικό Συμβούλιο στις 30 Μαΐου 2023.

  
 .....  
 Μιχάλης Ο. Ιωαννίδης  
 Πρόεδρος

  
 .....  
 Χάρης Μίλλας  
 Αντιπρόεδρος

  
 .....  
 Ανότρας Νεοκλέους  
 Ανώτατος Εκτελεστικός Διευθυντής

Οι σημειώσεις στις σελίδες 15 μέχρι 75 αποτελούν αναπόσπαστο μέρος αυτών των οικονομικών καταστάσεων.

**ΑΡΧΗ ΤΗΛΕΠΙΚΟΙΝΩΝΙΩΝ ΚΥΠΡΟΥ**  
**ΚΑΤΑΣΤΑΣΗ ΜΕΤΑΒΟΛΩΝ ΙΔΙΩΝ ΚΕΦΑΛΑΙΩΝ**  
 Για το έτος που έληξε στις 31 Δεκεμβρίου 2022

	Άλλα αποθεματικά €' 000	Αποθεματικό προσόδου €' 000	Ολικό €' 000
Σημ.			
<b>Υπόλοιπο 1 Ιανουαρίου 2021</b>	<b>(683.612)</b>	<b>1.061.204</b>	<b>377.592</b>
<b>Συνολικά έσοδα</b>			
Κέρδος για το έτος	-	77.788	77.788
Λοιπά συνολικά έσοδα έτους	156.067	-	156.067
<b>Συνολικά έσοδα έτους</b>	<b>156.067</b>	<b>77.788</b>	<b>233.855</b>
<b>Εισφορές από και διανομές σε ιδιοκτήτες</b>			
Μέρισμα πληρωτέο στην Κυπριακή Δημοκρατία	31 -	(18.610)	(18.610)
Αμυντική εισφορά σε λογιζόμενο μέρισμα	-	(4.853)	(4.853)
<b>Σύνολο διανομών στους ιδιοκτήτες της Cyta</b>	<b>-</b>	<b>(23.463)</b>	<b>(23.463)</b>
<b>Υπόλοιπο 31 Δεκεμβρίου 2021</b>	<b>(527.545)</b>	<b>1.115.529</b>	<b>587.984</b>
<b>Υπόλοιπο 1 Ιανουαρίου 2022</b>	<b>(527.545)</b>	<b>1.115.529</b>	<b>587.984</b>
<b>Συνολικά έσοδα</b>			
Κέρδος για το έτος	-	76.083	76.083
Λοιπά συνολικά έσοδα για το έτος	248.712	-	248.712
<b>Συνολικά έσοδα έτους</b>	<b>248.712</b>	<b>76.083</b>	<b>324.795</b>
<b>Εισφορές από και διανομές σε ιδιοκτήτες</b>			
Μέρισμα πληρωτέο στην Κυπριακή Δημοκρατία	31 -	(23.200)	(23.200)
Αμυντική εισφορά σε λογιζόμενο μέρισμα	-	(5.394)	(5.394)
<b>Σύνολο διανομών στους ιδιοκτήτες της Cyta</b>	<b>-</b>	<b>(28.594)</b>	<b>(28.594)</b>
<b>Υπόλοιπο 31 Δεκεμβρίου 2022</b>	<b>(278.833)</b>	<b>1.163.018</b>	<b>884.185</b>

Εταιρείες που δεν διανέμουν το 70% των κερδών τους μετά τη φορολογία, όπως αυτά προσδιορίζονται με βάση τον περί Εκτάκτου Εισφοράς για την Άμυνα της Δημοκρατίας Νόμο, κατά τη διάρκεια των δύο ετών από το τέλος του φορολογικού έτους στο οποίο τα κέρδη αναφέρονται, λογίζονται κατά την 31η Δεκεμβρίου του δεύτερου έτους πως έχουν διανεμηθεί αυτό το ποσό ως μέρισμα. Το ποσό της λογιζόμενης διανομής μερίσματος μειώνεται με οποιοδήποτε πραγματικό μέρισμα που ήδη διανεμήθηκε μέχρι την 31η Δεκεμβρίου του δεύτερου έτους για το έτος στο οποίο τα κέρδη αναφέρονται.

Επί του ποσού της λογιζόμενης διανομής μερίσματος καταβάλλεται από την Εταιρεία για λογαριασμό των μετόχων έκτακτη αμυντική εισφορά με συντελεστή 17% (ισχύει από το 2014) όταν οι ενδιαφερόμενοι μέτοχοι είναι φορολογικοί κάτοικοι Κύπρου και έχουν την κατοικία τους (domicile) στην Κύπρο.



**ΑΡΧΗ ΤΗΛΕΠΙΚΟΙΝΩΝΙΩΝ ΚΥΠΡΟΥ**

**ΚΑΤΑΣΤΑΣΗ ΤΑΜΕΙΑΚΩΝ ΡΟΩΝ**

Για το έτος που έληξε στις 31 Δεκεμβρίου 2022

	2022	2021
	€' 000	€' 000
<b>Ροή μετρητών από εργασίες</b>		
<b>Κέρδος για το έτος</b>	<b>76.083</b>	<b>77.788</b>
Αναπροσαρμογές για:		
Αποσβέσεις ακινήτων, εγκαταστάσεων και εξοπλισμού	13 37.639	33.535
Χρεόλυση άδειας κινητής τηλεφωνίας	14 2.291	2.292
Χρεόλυση λογισμικών προγραμμάτων	14 10.338	8.960
Αποσβέσεις περιουσιακών στοιχείων με δικαίωμα χρήσης	15 2.759	2.834
Επίδραση μεταβλητών, τερματισμών και άλλων μεταβολών μισθωμάτων	15,27 (141)	135
Μη πραγματοποιηθείσα συναλλαγματική ζημιά	38	286
Πρόβλεψη για επισφαλείς χρεώστες	5 683	1.105
Πρόβλεψη για διαγραφή πεπαλαιωμένων υλικών αποθήκης	(3.212)	1.898
Ζημιά από πώληση ακινήτων, εγκαταστάσεων και εξοπλισμού	677	30
Κέρδος από πώληση χρηματοοικονομικών περιουσιακών στοιχείων σε αποσβεσμένο κόστος	11 (1.112)	(2.267)
Κέρδος από χρηματοοικονομικά στοιχεία	11 (256)	(432)
Ζημιά/(Κέρδος) στην αξία των χρηματοοικονομικών στοιχείων στην εύλογη αξία μέσω του λογαριασμού αποτελεσμάτων	11 1.528	(399)
Ζημιά από απομείωση χρηματοοικονομικών στοιχείων σε αποσβεσμένο κόστος	11 (8)	381
Έσοδα από επενδύσεις	11 (82)	(71)
Τόκοι εισπρακτέοι	10 (1.633)	(3.341)
Τόκοι πληρωτέοι	10 1.116	1.341
Συνολικό έξοδο Ταμείου Συντάξεων	9 5.516	5.806
Εισφορές εργοδότη στο Ταμείο Συντάξεων	9 (24.684)	(24.666)
Φορολογία	12 7.794	7.965
<b>Ροή μετρητών από εργασίες πριν τις αλλαγές στο κεφάλαιο κίνησης</b>	<b>115.334</b>	<b>113.180</b>
(Αύξηση)/Μείωση στα αποθέματα	(1.220)	200
(Αύξηση)/Μείωση στις εμπορικές και λοιπές απαιτήσεις	(26.007)	1.684
Αύξηση/(Μείωση) στους εμπορικούς και άλλους πιστωτές	7.083	(11.202)
(Μείωση)/Αύξηση στο αναβαλλόμενο εισόδημα	(1.572)	1.449
<b>Ροή μετρητών από εργασίες</b>	<b>93.618</b>	<b>105.311</b>
Φορολογία που πληρώθηκε	(8.933)	(9.355)
<b>Καθαρή ροή μετρητών από εργασίες</b>	<b>84.685</b>	<b>95.956</b>

Οι σημειώσεις στις σελίδες 15 μέχρι 75 αποτελούν αναπόσπαστο μέρος αυτών των οικονομικών καταστάσεων.

**ΑΡΧΗ ΤΗΛΕΠΙΚΟΙΝΩΝΙΩΝ ΚΥΠΡΟΥ**  
**ΚΑΤΑΣΤΑΣΗ ΤΑΜΕΙΑΚΩΝ ΡΟΩΝ (συνέχεια)**  
**Στις 31 Δεκεμβρίου 2022**



	2022	2021
	€' 000	€' 000
<b>Ροή μετρητών (για)/από επενδυτικές δραστηριότητες</b>		
Πληρωμές για απόκτηση άυλων περιουσιακών στοιχείων	14 (27.453)	(12.588)
Πληρωμές για απόκτηση ακινήτων, εγκαταστάσεων και εξοπλισμού	13 (53.412)	(76.204)
Πληρωμή για αγορά χρηματοοικονομικών περιουσιακών στοιχείων σε αποσβεσμένο κόστος	19 (21.424)	(16.273)
Πληρωμή για αγορά χρηματοοικονομικών περιουσιακών στοιχείων στην εύλογη αξία μέσω του λογαριασμού αποτελεσμάτων	18 (136.640)	-
Εισπράξεις στην λήξη/πώληση χρηματοοικονομικών περιουσιακών στοιχείων σε αποσβεσμένο κόστος	19 10.541	76.202
Εισπραξη από πώληση άυλων περιουσιακών στοιχείων	42	-
Εισπραξη από πώληση ακινήτων, εγκαταστάσεων και εξοπλισμού	2.967	3.326
Τόκοι που εισπράχθηκαν	10 1.633	3.341
Έσοδα από επενδύσεις	11 82	71
Εισπράξεις στη λήξη τραπεζικών καταθέσεων με αρχική διάρκεια πέραν των 3 μηνών	23 49.540	36.826
<b>Καθαρή ροή μετρητών για επενδυτικές δραστηριότητες</b>	<b>(174.124)</b>	<b>14.701</b>
<b>Ροή μετρητών για χρηματοδοτικές δραστηριότητες</b>		
Τόκοι που πληρώθηκαν	(868)	(1.090)
Πληρωμή υποχρεώσεων από μισθώσεις	27 (2.838)	(2.901)
Μερίσματα που πληρώθηκαν στην Κυπριακή Δημοκρατία	31 (23.200)	(18.610)
Αμυντική εισφορά σε λογιζόμενο μέρος	(4.853)	(2.832)
<b>Καθαρή ροή μετρητών για χρηματοδοτικές δραστηριότητες</b>	<b>(31.759)</b>	<b>(25.433)</b>
<b>Καθαρή (μείωση)/αύξηση μετρητών και αντίστοιχων μετρητών</b>	<b>(121.198)</b>	<b>85.224</b>
Μετρητά και αντίστοιχα μετρητών στην αρχή του έτους	23 245.105	158.468
Επίδραση αλλαγών στις συναλλαγματικές ισοτιμίες σε μετρητά και αντίστοιχα μετρητών	(226)	981
Κέρδος τραπεζικών υπολοίπων στην εύλογη αξία μέσω του λογαριασμού αποτελεσμάτων	256	432
<b>Μετρητά και αντίστοιχα μετρητών στο τέλος του έτους</b>	<b>123.937</b>	<b>245.105</b>
Τα μετρητά και αντίστοιχα μετρητών αποτελούνται από:		
Μετρητά στην τράπεζα και στο ταμείο (Σημ. 23)	123.937	294.645
Τραπεζικές καταθέσεις με αρχική διάρκεια άνω των 3 μηνών (Σημ. 23)	-	(49.540)
	<b>123.937</b>	<b>245.105</b>

Οι σημειώσεις στις σελίδες 15 μέχρι 75 αποτελούν αναπόσπαστο μέρος αυτών των οικονομικών καταστάσεων.

